

## Aquawood Finapro H-A 20

## 5104

Wasserbasierte, **matte Dickschichtlasur** für **Holz-Alu-Fenster** und für Industrie und Gewerbe

### PRODUKTBESCHREIBUNG

#### Allgemeines

Matte, wasserbasierte, atmungsaktive Dickschichtlasur mit hoher Transparenz, guter Lichtbeständigkeit, hoher Kratzfestigkeit, hoher Blockfestigkeit und hoher Chemikalienbeständigkeit. Das Produkt ist ohne den Zusatz von bioziden Wirkstoffen zum Schutz vor Bläue und holzerstörenden Pilzen formuliert.

#### Besondere Eigenschaften Prüfnormen



- **DIN 53160-1 und DIN 53160-2** Schweiß- und Speichellechtheit
- **EN 71-3** Sicherheit von Spielzeug; Migration bestimmter Elemente (Schwermetallfreiheit)
- **Französische Verordnung DEVL1104875A** über die Kennzeichnung von Baubeschichtungsprodukten auf ihre Emissionen von flüchtigen Schadstoffen: A+

#### Anwendungsgebiete



- Maßhaltige Holz-Alu-Bauteile, wie z. B. Fenster und Haustüren, etc.
- Nicht geeignet für die direkte Außenbewitterung.

### VERARBEITUNG

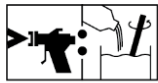
#### Verarbeitungshinweise



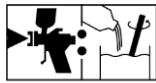
- Bitte Produkt vor Gebrauch aufrühren. Beim Aufrühren aber Lufteintrag vermeiden.
- Eine Produkt-, Objekt- und Raumtemperatur von mindestens + 15 °C ist erforderlich.
- Die optimalen Verarbeitungsbedingungen liegen zwischen 15 - 25 °C bei einer relativen Luftfeuchtigkeit von 40 - 80 %.
- Zu hohe Trockenfilmdicken des Gesamtaufbaus ab ca. 120 µm verringern die Diffusionsfähigkeit und sollten deshalb vermieden werden.
- Dichtstoffe müssen anstrichverträglich sein und dürfen erst nach Durchtrocknung des Lacks angebracht werden. Dichtprofile mit Weichmachern neigen in Verbindung mit Lacken zum Verkleben. Bitte nur geprüfte Typen verwenden.
- Der zweimalige Auftrag mit Zwischenschliff von Aquawood Finapro H-A 20 wird nicht empfohlen, weil es durch den Gehalt an Mattierungswachs zu einem Poliereffekt und damit schlechter Zwischenhaftung kommen kann.

- Um Lufteinschlüssen bei tiefporigen Laubholzarten vorzubeugen sowie zur Vermeidung von Filmstörungen auf Lärche, wird eine Zwischenbeschichtung mit Aquawood Intermedio ISO 5705 empfohlen.
- Beim Wechsel von Aquawood Finapro H/A 20 auf andere Wasserlacksysteme muss auf eine ausreichende Zwischenreinigung der Leitungen und Spritzgeräte geachtet werden, am besten mit warmem Wasser.
- Bitte beachten Sie unsere **ARL 300 - Arbeitsrichtlinie für die Beschichtung von maßhaltigen und begrenzt maßhaltigen Bauteilen – Allgemeiner Teil** samt Normen und Richtlinien für den Fensterbau.

**Auftragstechnik**



0-5% H<sub>2</sub>O



10% H<sub>2</sub>O

Auftragsverfahren	Airless	Airless luftunterstützt (Airmix, Aircoat, etc.)	Becherpistole
Spritzdüse (ø mm)	0,28 oder 0,33	0,28 oder 0,33	1,8 – 2,0
Spritzdüse (ø inch)	0,011 oder 0,013	0,011 oder 0,013	-
Spritzwinkel (Grad)	20 – 40	20 – 40	-
Spritzdruck (bar)	80 – 100	80 – 100	3 – 4
Zerstäuberluft (bar)	-	0,5 – 1,5	-
Spritzabstand (cm)	ca. 25		
Verdünnung	Wasser		
Verdünnungszugabe in %	0 – 5	0 – 5	0 – 10
Nassfilm (µm)	225 - 275		
Ergiebigkeit pro Auftrag (g/m <sup>2</sup> ) <sup>1)</sup>	450 - 500		
Trockenfilm Gesamtaufbau (µm)	80 bis bis max. 120		
<sup>1)</sup> Ergiebigkeit inkl. Verdünnungszugabe und Spritzverlust			

Die Form, die Beschaffenheit und die Feuchtigkeit des Untergrundes beeinflussen den Verbrauch/die Ergiebigkeit. Exakte Verbrauchswerte sind nur durch eine vorherige Probebeschichtung zu ermitteln.

**Trockenzeiten**

(bei 23 °C und 50 % r.F.)



Staubtrocken (ISO 1517)	nach ca. 30 min
Klebfrei	nach ca. 3 h
Stapelbar mit PE-Feinschaum Distanzhaltern bei Raumtemperatur:	nach ca. 4 h
Stapelbar mit PE-Feinschaum Distanzhaltern nach forcierter Trocknung: 20 min Abdunstzone 90 min Trockenphase (35 – 40°C) 20 min Abkühlphase	nach ca. 130 min
Durchgetrocknet	nach ca. 12 h

Bei den genannten Zahlen handelt es sich um Richtwerte. Die Trocknung ist abhängig von Untergrund, Schichtdicke, Temperatur, Luftaustausch und relativer Luftfeuchte.

Niedrige Temperaturen und/oder hohe Luftfeuchtigkeit können die Trockenzeit verlängern.

Direkte Sonneneinstrahlung vermeiden (zu schnelle Antrocknung).

**Reinigung der Arbeitsgeräte**



Sofort nach Gebrauch mit Wasser.

Für die Entfernung von angetrockneten Lackresten empfehlen wir ADLER Aqua-Cleaner 80080 (1:1 mit Wasser verdünnt)

**UNTERGRUND**

**Untergrundart**

Holz gemäß Richtlinien für den Fensterbau

**Untergrundbeschaffenheit**

Der Untergrund muss trocken, sauber, tragfähig, frei von trennenden Substanzen wie Fett, Wachs, Silikon, Harz etc. und frei von Holzstaub sein, sowie auf Eignung zur Beschichtung geprüft werden.

**Holzfeuchte**

13 % +/- 2 %

**BESCHICHTUNGS-AUFBAU**

**Allgemeines**

Die nachfolgenden Beschichtungsaufbauten sind exemplarisch.

**Imprägnierung**

1x Aquawood Primo A1 5451

Zwischentrocknung: ca. 4 h

Holzschutzmittel vorsichtig verwenden. Vor Gebrauch stets Etikett und die jeweiligen technischen Merkblätter der Produkte beachten.

**Zwischenbeschichtung**

**Nadelholz:**  
Nicht erforderlich

**Laubholz und Lärche:**  
1 x Aquawood Intermedio ISO 5705

Zwischentrocknung: ca. 2 h

Bitte die jeweiligen technischen Merkblätter der Produkte beachten.

**Zwischenschliff**

Körnung 220 - 240

Schleifstaub entfernen.



<b>Schlussbeschichtung</b>	1 x Aquawood Finapro H-A 20 5104
----------------------------	----------------------------------

## PFLEGE & RENOVIERUNG

### Pflege und Renovierung

Die Haltbarkeit hängt von vielen Faktoren ab: Diese sind insbesondere die Art der Bewitterung, konstruktiver Schutz, mechanische Belastung und die Wahl des verarbeiteten Farbtones; für eine lange Haltbarkeit sind rechtzeitige Pflegearbeiten notwendig, dazu wird eine jährliche Wartung empfohlen.

Reinigung mit ADLER Top-Cleaner 51696. Pflege mit ADLER Top-Care 7227 im Paket ADLER Windoor Care-Set 7229.

Bitte die jeweiligen technischen Merkblätter der Produkte beachten.

Bitte beachten Sie unsere **ARL 304 - Arbeitsrichtlinie für die Beschichtung von maßhaltigen und begrenzt maßhaltigen Bauteilen-Instandhaltung und Renovierung**.

## BESTELLHINWEISE

<b>Gebindegrößen</b>	25 kg, 120-kg-Polyfass
----------------------	------------------------

<b>Farbtöne/Glanzgrade</b>	Farblos	5104069414
----------------------------	---------	------------

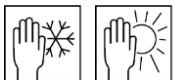
- Es empfiehlt sich, zur Beurteilung des Endfarbtons mit dem gewählten Anstrichaufbau ein Farbmuster auf Originaluntergrund anzufertigen.

### Zusatzprodukte

Aquawood Primo A1 5451  
 Aquawood Intermedio ISO 5705  
 ADLER Aqua-Cleaner 80080  
 ADLER Top-Cleaner 51696  
 ADLER Top-Care 7227  
 ADLER Windoor Care-Set 7229

## WEITERE HINWEISE

### Haltbarkeit/Lagerung



Mindestens 1 Jahr in original verschlossenen Gebinden.

Vor Feuchtigkeit, direkter Sonneneinstrahlung, Frost und hohen Temperaturen (über 30 °C) geschützt lagern.

### Technische Daten

VOC-Gehalt	EU-Grenzwert für Aquawood Finapro H-A 20 (Kat. A/e): 130 g/l (2010). Aquawood Finapro H-A 20 enthält maximal 40 g/l VOC.
------------	--

### Sicherheitstechnische Angaben



Nähere Informationen zum Thema Sicherheit bei Transport, Lagerung und Umgang sowie zur Entsorgung finden Sie im dazugehörigen Sicherheitsdatenblatt. Die aktuelle Version kann unter **[www.adler-lacke.com](http://www.adler-lacke.com)** abgerufen werden.

Das Produkt ist nur für die industrielle und gewerbliche Verarbeitung geeignet.

Das Einatmen von Lackaerosolen bei Spritzapplikation muss generell vermieden werden; dies ist durch die fachgerechte Anwendung einer Atemschutzmaske (Kombinationsfilter A2/P2) gewährleistet.