

Aquawood Spritzlack XT

5020000010 ff

Wasserbasierte, matte, deckende Schlussbeschichtung für **Holzfenster und Haustüren für Industrie und Gewerbe**
Systemabgestimmt im **3-Schicht-Aufbau**

PRODUKTBESCHREIBUNG

Allgemeines

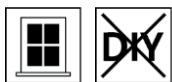
Wasserbasierte, matte, pigmentierte Schlussbeschichtung mit ausgezeichneter Wetterbeständigkeit und Dauerelastizität. Das Produkt zeichnet sich durch hohe Blockfestigkeit, sehr gute Schlagzähigkeit, schnelle Wasserbeständigkeit, kurze Trockenzeiten, natürliche Optik und gute haptische Eigenschaften aus. Gutes Standvermögen auf senkrechten Flächen bei optimalem Verlauf. Besonders niedrige Zahl an Mikrobblasen beim Airless-Spritzauftrag durch hochaktive Entschäumer/Entlüfter.

Besondere Eigenschaften Prüfnormen



- **DIN 53160-1 und DIN 53160-2** Schweiß- und Speichelechtheit
- **ÖNORM EN 71-3** „Sicherheit von Spielzeug; Migration bestimmter Elemente“ (Schwermetallfreiheit)
- Kriterien von „**Baubook Ökologisch ausschreiben**“ erfüllt
- **Französische Verordnung DEVL1104875A** über die Kennzeichnung von Baubeschichtungsprodukten auf ihre Emissionen von flüchtigen Schadstoffen: A+

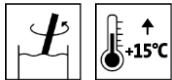
Anwendungsgebiete



- Maßhaltige Holzbauteile im Außen- und Innenbereich, wie z. B. Holzfenster oder Haustüren, etc.
- Für Feuchträume (z. B. Hallenbäder) nur mit Spezialaufbau.
- Für nicht maßhaltige Holzbauteile empfehlen wir Pullex Color 50530 oder Pullex Aqua-Color 53331.
- Bitte die jeweiligen technischen Merkblätter der Produkte beachten.

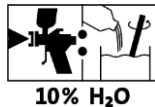
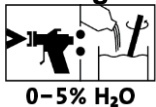
VERARBEITUNG

Verarbeitungshinweise



- Bitte Produkt vor Gebrauch aufrühren. Beim Aufrühren aber Lufteintrag vermeiden.
- Eine Produkt-, Objekt- und Raumtemperatur von mindestens + 15 °C ist erforderlich.
- Die optimalen Verarbeitungsbedingungen liegen zwischen 15 – 25 °C bei einer rel. Luftfeuchtigkeit von 40 – 80 %.
- Zu hohe Trockenfilmdicken des Gesamtaufbaus ab ca. 120 µm verringern die Diffusionsfähigkeit und sollten deshalb vermieden werden.
- Dichtstoffe müssen anstrichverträglich sein und dürfen erst nach Durchtrocknung des Lacks angebracht werden. Dichtprofile mit Weichmachern neigen in Verbindung mit Lacken zum Verkleben. Bitte nur geprüfte Typen verwenden.
- Beim Wechsel von Aquawood Spritzlack XT 5020000010 ff auf andere Wasserlacksysteme muss auf eine ausreichende Zwischenreinigung der Leitungen und Spritzgeräte geachtet werden, am besten mit warmem Wasser.
- Bitte beachten Sie unsere ARL 300 „**Arbeitsrichtlinie für die Beschichtung von maßhaltigen und begrenzt maßhaltigen Bauteilen – Allgemeiner Teil**“ samt Normen und Richtlinien für den Fensterbau.

Auftragstechnik



| Auftragsverfahren | Airless | Airless luftunterstützt (Airmix, Aircoat, etc.) | Becherpistole |
|--|--|---|---------------|
| Spritzdüse (ø mm) | 0,28 oder 0,33 | 0,28 oder 0,33 | 1,8 – 2,0 |
| Spritzdüse (ø inch) | 0,011 oder 0,013 | 0,011 oder 0,013 | - |
| Spritzwinkel (Grad) | 20 – 40 | 20 – 40 | - |
| Spritzdruck (bar) | 80 – 100 | 80 – 100 | 3 – 4 |
| Zerstäuberluft (bar) | - | 0,5 – 1,5 | - |
| Spritzabstand (cm) | ca. 25 | | |
| Verdünnung | Wasser | | |
| Verdünnungszugabe % | 0 – 5 | | 10 |
| Nassfilm (µm) | 150 – 300 je nach Zwischenbeschichtung | | |
| Ergiebigkeit pro Auftrag (g/m ²) ¹⁾ | 300 – 600 je nach Zwischenbeschichtung | | |
| Trockenfilm Gesamtaufbau (µm) | 100 bis max. 120 | | |

¹⁾ Ergiebigkeit inkl. Verdünnungszugabe und Spritzverlust

Die Form, die Beschaffenheit und die Feuchtigkeit des Untergrundes beeinflussen den Verbrauch/die Ergiebigkeit. Exakte Verbrauchswerte sind nur durch eine vorherige Probebeschichtung zu ermitteln.

Trockenzeiten

(bei 23 °C und 50 % r.F.)



| | |
|---|------------------|
| Staubtrocken (ISO 1517) | nach ca. 1 h |
| Klebfrei | nach ca. 3 h |
| Stapelbar mit PE-Feinschaum Distanzhaltern bei Raumtemperatur: | nach ca. 5 h |
| Stapelbar mit PE-Feinschaum Distanzhaltern nach forcierter Trocknung: 20 min Abdunstzone 90 min Trockenphase (35 - 40°C) 20 min Abkühlphase | nach ca. 130 min |

Bei den genannten Zahlen handelt es sich um Richtwerte. Die Trocknung ist abhängig von Untergrund, Schichtdicke, Temperatur, Luftaustausch und relativer Luftfeuchte.

Niedrige Temperaturen und/oder hohe Luftfeuchtigkeit können die Trockenzeit verlängern.

Direkte Sonneneinstrahlung vermeiden (zu schnelle Antrocknung).

Reinigung der Arbeitsgeräte



Sofort nach Gebrauch mit Wasser.

Für die Entfernung von angetrockneten Lackresten empfehlen wir ADLER Aqua-Cleaner 80080 (1:1 mit Wasser verdünnt).

UNTERGRUND

Untergrundart

Holz gemäß Richtlinien für den Fensterbau

Untergrundbeschaffenheit

Der Untergrund muss trocken, sauber, tragfähig, frei von trennenden Substanzen wie Fett, Wachs, Silikon, Harz etc. und frei von Holzstaub sein, sowie auf Eignung zur Beschichtung geprüft werden.

Holzfeuchte

13 % +/- 2 %

BESCHICHTUNGS-AUFBAU

Allgemeines

Die nachfolgenden Beschichtungsaufbauten sind exemplarisch.

Weitere Aufbaumöglichkeiten finden Sie in der „Arbeitsrichtlinie für die Beschichtung von maßhaltigen und begrenzt maßhaltigen Bauteilen Fenster – Haustüren bzw. Fensterläden – Garagentore Teil Aufbauten Classic“, der „Arbeitsrichtlinie für die Beschichtung von maßhaltigen und begrenzt maßhaltigen Bauteilen Fenster – Haustüren bzw. Fensterläden – Garagentore Teil Aufbauten Performance“ oder der „Arbeitsrichtlinie für die Beschichtung von maßhaltigen und begrenzt maßhaltigen Bauteilen Fenster – Haustüren bzw. Fensterläden – Garagentore Teil Aufbauten HighRes®“.

Imprägnierung

1 x Aquawood TIG HighRes Weiß 543700101 bzw. Aquawood Primo A2 Weiß 5452000305

Zwischentrocknung: ca. 4 h

Holzschutzmittel vorsichtig verwenden. Vor Gebrauch stets Etikett und die jeweiligen technischen Merkblätter der Produkte beachten.

| | |
|-----------------------------|---|
| Zwischenbeschichtung | 1 x ADLER Acryl-Spritzfüller 41002 oder ADLER Acryl-Spritzfüller SL 41029, ADLER Acryl-Fensterfüller HighRes 5501050000 oder Aquawood Intermedio ISO 53730 Zwischentrocknung: ca. 4 h Bitte die jeweiligen technischen Merkblätter der Produkte beachten. |
|-----------------------------|---|

| | |
|------------------------|--|
| Zwischenschliff | Körnung 220 – 280 Schleifstaub entfernen. |
|------------------------|--|



| | |
|----------------------------|--|
| Schlussbeschichtung | 1 x Aquawood Spritzlack XT 5020000010 ff |
|----------------------------|--|

| | |
|----------------------|--|
| Für Haustüren | Zusätzlichen Auftrag von Aquawood Protect 53215 (farbloser 2K-Lack) erforderlich. Bitte die jeweiligen technischen Merkblätter der Produkte beachten. |
|----------------------|--|

PFLEGE & RENOVIERUNG

| | |
|---------------------------------|---|
| Pflege & Renovierung | <p>Die Haltbarkeit hängt von vielen Faktoren ab: Diese sind insbesondere die Art der Bewitterung, konstruktiver Schutz, mechanische Belastung und die Wahl des verarbeiteten Farbtones; für eine lange Haltbarkeit sind rechtzeitige Pflegearbeiten notwendig, dazu wird eine jährliche Wartung empfohlen.</p> <p>Fenster: Reinigung mit ADLER Top-Cleaner 51696 ausreichend (bei starken Verschmutzungen).</p> <p>Haustüren: Reinigung mit ADLER Top-Cleaner 51696. Pflege mit ADLER Door-Finish 51700 im Paket ADLER Haustürenpflegeset 51709.</p> <p>Bitte die jeweiligen technischen Merkblätter der Produkte beachten.</p> <p>Bitte beachten Sie unsere ARL 304 „Arbeitsrichtlinie für die Beschichtung von maßhaltigen und begrenzt maßhaltigen Bauteilen - Instandhaltung und Renovierung“.</p> |
|---------------------------------|---|

BESTELLHINWEISE

| | |
|----------------------|-------------------------------------|
| Gebindegrößen | 5 kg, 10 kg, 25 kg, 120-kg-Polyfass |
|----------------------|-------------------------------------|

| | |
|----------------------------|--|
| Farbtöne/Glanzgrade | RAL 9010 5020009010 RAL 9016 5020009016 |
|----------------------------|--|



Farbtöne sind über das **ADLER Farbmischsystem ADLERMix** mischbar.

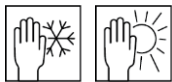
Basislacke:

Basis W10M 5020000010
Basis W30M 5020000030

- Der Endfarbton ergibt sich grundsätzlich aus der Eigenfarbe des Holzes, der Auftragsmenge, dem Farbton der Imprägnierung und dem Farbton der Schlussbeschichtung.
- Um Farbtongleichheit zu gewährleisten, nur Material mit gleicher Chargennummer an einer Fläche verarbeiten.
- Es empfiehlt sich, zur Beurteilung des Endfarbtons mit dem gewählten Anstrichaufbau ein Farbmuster auf Originaluntergrund anzufertigen.

Zusatzprodukte

Aquawood TIG HighRes Weiß 543700101
 Aquawood Primo A2 Weiß 5452000305
 Aquawood Intermedio ISO 53730
 Aquawood Protect 53215
 ADLER Acryl-Spritzfüller 41002
 ADLER Acryl-Spritzfüller SL 41029
 ADLER Acryl-Fensterfüller HighRes 5501050000
 ADLER Aqua-Cleaner 80080
 ADLER Top-Cleaner 51696
 ADLER Door-Finish 51700
 ADLER Haustürenpflegeset 51709
 Pullex Color 50530
 Pullex Aqua-Color 53331

WEITERE HINWEISE**Haltbarkeit/Lagerung**

Mindestens 1 Jahr in original verschlossenen Gebinden.

Vor Feuchtigkeit, direkter Sonneneinstrahlung, Frost und hohen Temperaturen (über 30° C) geschützt lagern.

Technische Daten

VOC-Gehalt EU-Grenzwert für Aquawood Spritzlack XT (Kat. A/d): 130 g/l (2010). Aquawood Spritzlack XT enthält maximal 60 g/l VOC.

Sicherheitstechnische Angaben

Nähere Informationen zum Thema Sicherheit bei Transport, Lagerung und Umgang sowie zur Entsorgung finden Sie im dazugehörigen Sicherheitsdatenblatt. Die aktuelle Version kann unter **www.adler-lacke.com** abgerufen werden.

Das Produkt ist nur für die industrielle und gewerbliche Verarbeitung geeignet.

Das Einatmen von Lackaerosolen bei Spritzapplikation muss generell vermieden werden. Dies ist durch die fachgerechte Anwendung einer Atemschutzmaske (Kombinationsfilter A2/P2 – EN 141/EN 143) gewährleistet.