

Aviva FM Alpen-Silikat

4047

Hochwertige Silikat-Innenfarbe nach DIN 18363 ohne Zusatz von Konservierungsmitteln für DIY und Gewerbe

PRODUKTBESCHREIBUNG

Allgemeines

Weiß, nichtfilmbildende, geruchsneutrale Innenfarbe auf Basis Kaliumwasserglas mit organischen Stabilisatoren nach DIN 18363. Umweltschonend und baubiologisch empfehlenswert. Das Produkt mit sehr guter Deckkraft ist ohne den Zusatz von Lösemitteln, Weichmachern, foggingaktiven Substanzen und Konservierungsmitteln formuliert.

Besondere Eigenschaften und Prüfnormen



- **EN ISO 7783**
Wasserdampfdiffusionsstromdichte V: Klasse V₁
(hoch wasserdampfdurchlässig)
Wasserdampfdurchlässigkeit (sd-Wert): <0,14 m
- **ÖNORM EN 13300**
Nassabriebbeständigkeit: R-Klasse 3
Kontrastverhältnis (Deckvermögen): H₁₀-Klasse 1 (bei 6 m²/l)
Glanzgrad: G4 stumpfmatt
Maximale Korngröße: S1 fein
- **"baubook ökologisch ausschreiben"**
Kriterien erfüllt
- **Französische Verordnung DEVL1104875A**
Kennzeichnung von Baubeschichtungsprodukten auf ihre Emissionen von flüchtigen Schadstoffen: A+

Anwendungsgebiete



Für mineralische Anstriche im gesamten Wohnbereich, Schulen und Kindergärten, öffentliche Gebäude, sowie im Bereich der Denkmalpflege.

Besonders geeignet für mineralische Untergründe und tragfähige Silikatbeschichtungen.

VERARBEITUNG

Verarbeitungshinweise



- Bitte Produkt vor Gebrauch aufrühren.
- Eine Produkt-, Objekt- und Raumtemperatur von mindestens + 8 °C ist erforderlich.
- Die optimalen Verarbeitungsbedingungen liegen zwischen 15 - 25 °C bei einer rel. Luftfeuchtigkeit von 40 - 80 %.

- Auf gute Durchlüftung zwecks Abbindung der Beschichtung achten.
- Zur Vermeidung von Ansätzen nass in nass in einem Zug beschichten.
- Für die Standardverarbeitung im Rollauftrag raten wir zu einem Innenfarbroller mit 12 mm Florhöhe. Für ein bestmögliches Oberflächenergebnis auf glatten Untergründen sind vom Hersteller empfohlene Farbroller zu verwenden.
- Mit Pinsel gestrichenen Stellen gut verschlichten und die Fläche abschließend in eine Richtung abrollen.
- Abzeichnungen von Ausbesserungen in der Fläche hängen von vielen Faktoren ab und sind daher unvermeidbar (BFS-Merkblatt 25).
- Bei Ausbesserungen in der Fläche muss Material mit der gleichen Konsistenz und Chargennummer sowie das gleiche Werkzeug verwendet werden.
- Durch Anlegen von Probeflächen sind der Farbton und die Verträglichkeit sowie Haftung mit dem Untergrund zu prüfen.
- Bei der Überarbeitung von Dichtstoffen können Risse sowie Verfärbungen im Anstrichmaterial auftreten. Wegen der Vielzahl an Dichtungssysteme sind im Einzelfall Eigenversuche zur Beurteilung der Haftung und des Verarbeitungsergebnisses durchzuführen.
- Nicht zu beschichtende Bereiche sorgfältig abdecken und abkleben. Farbspritzer sofort mit Wasser entfernen.
- Jegliche Veränderung des Verarbeitungsablaufes, der Umweltbedingungen, die Nichtbeachtung von Hinweisen oder die Verwendung nicht angeführter Produkte können das Ergebnis ungünstig beeinflussen.

Auftragstechnik

0-5% H₂O

1l
↓
6-7m²

	Airless	Streichen	Rollen
Spritzdüse Ø (mm)	0,53 - 0,63	-	
Spritzdüse Ø (Zoll)	0,021 - 0,026	-	
Spritzwinkel (°)	50	-	
Spritzdruck (bar)	150 - 180	-	
Feinsieb (µm)	200	-	
Verdünnung	Wasser		
Verdünnernzugabe (%)	0 - 5		
Auftragmenge pro Auftrag (ml/m ²)	145 - 170		
Ergiebigkeit pro Auftrag (m ² /l)	6 - 7		

Form und Oberflächenbeschaffenheit des Werkstücks sowie Applikationsart beeinflussen den tatsächlichen Verbrauch. Exakte Verbrauchswerte sind nur durch eine vorherige Probebeschichtung zu ermitteln.

Trockenzeiten

(bei 23°C und 50% r.F.)



12h

Folgebeschichtung	ca. 12 Stunde(n)
-------------------	------------------

Bei den genannten Zahlen handelt es sich um Richtwerte. Die Trocknung ist abhängig von Untergrund, Schichtdicke, Temperatur, Luftaustausch und relativer Luftfeuchte.

Niedrige Temperaturen und/oder hohe Luftfeuchtigkeit können die Trockenzeit verlängern.

Reinigung der Arbeitsgeräte



Sofort nach Gebrauch mit Seifenwasser reinigen.

Für die Entfernung von angetrockneten Produktresten empfehlen wir Abbeizer Express (8313).

UNTERGRUND	
Untergrundart	Mineralische Untergründe (Putze, Beton), Gipskartonplatten, tragfähige Silikatfarbenanstriche.
Untergrundbeschaffenheit	<p>Der Untergrund muss trocken, sauber, tragfähig, frei von trennenden Substanzen wie Fett, Wachs, Silikon etc. und frei von Staub sein, sowie auf Eignung zur Beschichtung geprüft werden.</p> <p>Nicht tragfähige Altanstriche entfernen.</p> <p>Bitte beachten Sie die weiterführenden Dokumente:</p> <ul style="list-style-type: none"> • ÖNORM B 2230-2 • ÖNORM B 3430-1 • DIN 18363 • Aktuelle BFS Merkblätter
Untergrundvorbereitung	<p>Kleine Risse, Löcher oder Unebenheiten mit geeignetem Spachtel ausbessern.</p> <p>Fettige oder ölige Verunreinigungen gründlich mit Entfetter (7233) entfernen.</p> <p>Für saubere, schwach saugende, trockene und tragfähige Untergründe ist keine Vorbehandlung erforderlich.</p> <p>Schimmelbefall im Innenbereich mit Aviva Schimmelex chlorfrei (8312) oder Aviva Fungisan (8308) behandeln.</p> <p>Putze der Mörtelgruppen P I, P II und P III</p> <p>Neue Putze 3 bis 4 Wochen unbehandelt stehen lassen. Nachputzstellen müssen gut abgebunden und ausgetrocknet sein. Bei Bedarf fluatieren. Auf grob porösen, leicht sandenden bzw. saugenden Flächen Grundbeschichtung mit Aviva Silikat Grundierung (4079) 1:1 mit Wasser verdünnt, vorstreichen. Bei stark saugenden und sandenden Putzuntergründen gegebenenfalls zweimal nass in nass mit Aviva Silikat Grundierung (4079) 1:1 mit Wasser verdünnt, vorstreichen.</p> <p>Gips und Fertigputze der Mörtelgruppen P IV und P V:</p> <p>Eventuell vorhandene Sinterhaut abschleifen. Auf grob porösen, leicht sandenden bzw. saugenden Flächen Grundbeschichtung mit Aviva Silikat Grundierung (4079) 1:1 mit Wasser verdünnt, vorstreichen.</p> <p>Gipskartonplatten (GKP):</p> <p>Spachtelgrate abschleifen und gründlich entstauben. Grundbeschichtung mit Aviva Tiefengrund WV (4074) 1:1 mit Wasser verdünnt. Bei Platten mit wasserlöslichen, verfärbenden Inhaltsstoffen ist ein zusätzlicher Grundanstrich mit z.B. Aviva Isolier-Weiß CT (4049) erforderlich. BFS-Merkblatt Nr. 12 beachten.</p> <p>Betonflächen:</p> <p>Bei Schmutzablagerungen, Trennmittel oder Mehlkornschicht mechanisch oder durch Druckwasserstrahlen (unter Beachtung der gesetzlichen Vorschriften) reinigen. Auf grob porösen, leicht sandenden bzw. saugenden Flächen Grundbeschichtung mit Aviva Silikat Grundierung (4079) 1:1 mit Wasser verdünnt, vorstreichen.</p> <p>Tragfähige mineralische Beschichtungen</p> <p>Auf grob porösen, leicht sandenden bzw. saugenden Flächen Grundbeschichtung mit Aviva Silikat Grundierung (4079) 1:1 mit Wasser verdünnt, vorstreichen.</p> <p>Lehmputze:</p> <p>Untergrund reinigen. Grundbeschichtung mit Aviva Silikat Grundierung (4079) 1:1 mit Wasser verdünnt. Unbedingt Probebeschichtung durchführen und auf mögliche Braunverfärbungen prüfen.</p> <p>Leimfarben:</p>

Grundrein abwaschen und mit Aviva Tiefengrund WV (4074) grundieren.
Ein glänzendes Auftrocknen von Aviva Tiefengrund WV (4074) ist zu vermeiden.



BESCHICHTUNGSaufbau


Grundbeschichtung	Siehe Untergrundvorbereitung
Zwischenbeschichtung	1 x Aviva FM Alpen-Silikat (4047) unverdünnt oder bis maximal 5 % Wasser verdünnt.
Schlussbeschichtung	1 x Aviva FM Alpen-Silikat (4047) unverdünnt oder bis maximal 5 % Wasser verdünnt.

BESTELLHINWEISE

Gebindegrößen	12,5 l
Farbtöne/Glanzgrade	Standardfarbe(n): Weiß (4047056492) Um Farbtongleichheit zu gewährleisten, nur Material mit gleicher Chargennummer an einer Fläche verarbeiten.
Zusatzprodukte	Abbeizer Express (8313) Aviva Fungisan (8308) Aviva Schimmelex chlorfrei (8312) Aviva Silikat Grundierung (4079) Aviva Tiefengrund WV (4074) Entfetter (7233) Bitte die jeweiligen technischen Merkblätter der Produkte beachten.

WEITERE HINWEISE

Haltbarkeit/Lagerung  	Mindestens 1 Jahr(e) in original verschlossenen Gebinden. Vor Feuchtigkeit, direkter Sonneneinstrahlung, Frost und hohen Temperaturen (über 30 °C) geschützt lagern. Angebrochene Gebinde gut verschließen und Inhalt möglichst rasch verbrauchen.
Technische Daten	VOC-Gehalt: Grenzwert nach Richtlinie 2004/42/EG für Aviva FM Alpen-Silikat (Kat A/a): 30 g/l. Aviva FM Alpen-Silikat enthält < 1 g/l VOC.
GISCODE	BSW10
Deklaration der Inhaltstoffe gemäß VdL-RL 01	Wasser / Acrylatdispersionen / Kaliumwasserglas / Anorganische Weißpigmente / Netzmittel / Mineralische Füllstoffe / Grenzflächenadditive

Sicherheitstechnische Angaben 	Auch bei der Verarbeitung schadstoffarmer Produkte sind die üblichen Schutzmaßnahmen einzuhalten. Das Einatmen von Lackaerosolen bei Spritzapplikation muss generell vermieden werden. Dies ist durch die fachgerechte Anwendung einer Atemschutzmaske (Kombinationsfilter A2/P2) gewährleistet. Bei Spritzgefahr Schutzbrille tragen. Bei Berührung mit den Augen sofort mit Wasser ausspülen. Haut- und Augenkontakt vermeiden.
---	--

Aviva FM Alpen-Silikat ist stark alkalisch.

Während der Verarbeitung und Trocknung für gute Belüftung sorgen.

Bei der Arbeit nicht essen, trinken, rauchen.

Nicht in die Kanalisation, Gewässer oder ins Erdreich gelangen lassen.

Nur restentleertes Gebinde zum Recycling geben, flüssige Materialreste können als Abfälle von Farben auf Wasserbasis, eingetrocknete Materialreste als ausgehärtete Farben oder als Hausmüll entsorgt werden.

Nähere Informationen zum Thema Sicherheit bei Transport, Lagerung und Umgang sowie zur Entsorgung finden Sie im dazugehörigen Sicherheitsdatenblatt. Die aktuelle Version kann unter **www.adler-lacke.com** abgerufen werden.
