

ADLER Ceradur-Spritzwachs

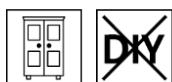
50711

POPIS PRODUKTU

Všeobecné informace

Velmi rychle schnoucí stříkací vosk na bázi rozpouštědel s dobrou odolností proti vodě. Dodává povrchům, které jsou ním ošetřeny, elegantní matný efekt a sametový nádech.

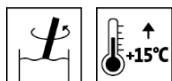
Oblasti použití



Pro účinné voskování a průmyslové ošetření lakovaných povrchů nábytku, dřevěných stropů, obkladů stěn atd., pokud je požadovaný pocit a vzhled voskovaného povrchu.

ZPRACOVÁNÍ

Pokyny pro zpracování



- Produkt prosím před použitím a během zpracování dobře rozmíchejte.
- Teplota materiálu, podkladu a okolí musí dosahovat minimálně + 15° C.
- ADLER Ceradur Spritzwachs 50711 lze nanášet buď 2 x na surové dřevo, nebo jednou na povrch opatřený základním lakem na nábytek 2K-PUR-Möbellack.
- Dbejte prosím pokynů v příslušných technických listech produktů.

Technika nanášení



Způsob nanášení	Nádobková pistole
Stříkací tryska (ø mm)	1,8
Tlak stříkání (bar)	2–3
Nanášené množství (g/m ²)	100–120
	Celkové nanášené množství max. 250

Doby schnutí

(při 23 °C a 50 % rel. vlhkosti)



cca 1 hod.

Dobu schnutí lze zkrátit zvýšením teploty. Je důležité zajistit, aby v sušicím tunelu nebyla překročena maximální teplota 50 °C, protože jinak budou voskové složky vylučovat a vytvářet nevzhledné lesklé skvrny.

Čištění nářadí

Pomocí čisticího ředidla ADLER Nitroverdünnung 80001 nebo acetonu ADLER Waschaceton.

PODKLAD**Druhy podkladu**

Jehličnaté a listnaté dřeviny.

Kvalita podkladu

Podklad musí být suchý, čistý, nosný, bez dělicích substancí jako tuk, vosk, silikon, pryskyřice atd. a musí být zbaven prachu ze dřeva. Je třeba provést zkoušku vhodnosti nátěru na podklad.

Příprava podkladu

Listnaté dřeviny: Broušení zrnitostí P 150–180
Jehličnaté dřeviny: Broušení zrnitostí P 120–150

Důkladně odstraňte prach po broušení – zvláště z pórů dřeva.

POVRCHOVÁ ÚPRAVA**Základování**

1 x ADLER Ceradur-Spritzwachs 50711
 Jako alternativu lze také použít lak na nábytek ADLER 2K-PUR-Möbellack jako je ADLER Tiropur NG 25461 ff.

Dbejte prosím pokynů v příslušných technických listech produktů.

Mezioperační broušení

ADLER Ceradur Spritzwachs 50711: Mezioperační broušení brusným roumem jako je Scotch-Brite od 3 m.

U povrchů natřených **PUR laky** (např. ADLER Tiropur NG) se vosk nastříká bez mezioperačního broušení; poslední aplikace barvy nesmí být před více než 6 hodinami, jinak by mohlo dojít k problémům s přilnavostí.

Odstranit prach vzniklý broušením.

Dbejte prosím pokynů v příslušných technických listech produktů.

Vrchní vrstva

1 x ADLER Ceradur-Spritzwachs 50711

Čištění & péče**Čištění & péče**

Čištění vodou, s ADLER Möbelreiniger 96490 nebo jemným prostředkem na čištění domácnosti. Čištění je možné nejdříve po 14 dnech od nánosu oleje.

Použití ošetrujících přípravků není možné kvůli voskovému povrchu – nebezpečí lokálního vylešťování a tvorba skvrn!

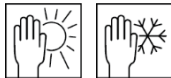
Dbejte prosím pokynů v příslušných technických listech produktů.

POKYNY PRO OBJEDNÁNÍ

Velikosti balení	1 l; 4 l; 22 l
Barevné odstíny/stupně lesku	ADLER Ceradur Spritzwachs 50711
Doplňkové produkty	ADLER Tiropur NG 25461 ff ADLER Nitroverdünnung 80001 ADLER Clean-Möbelreiniger 96490

DALŠÍ INFORMACE

Trvanlivost/skladování



Minimálně 6 měsíců v originálně uzavřených obalech.

Skladovat chráněné před vlhkostí, přímým slunečním zářením, mrazem a vysokými teplotami (nad 30 °C).

Technická data

Dodávaná Cca 14 s dle DIN 53211 (pohárek 4 mm, 20 °C)
viskozita

Bezpečnostně – technické informace



Bližší informace k tématu bezpečnost při transportu, skladování a zacházení a rovněž i pro likvidaci naleznete v příslušném bezpečnostním listu. Aktuální verzi získáte na webu www.adlercesko.cz.

Produkt je vhodný pouze pro průmyslové a řemeslné zpracování.

Větrání aerosolů barvy při aplikaci postřikem se musí zabránit použitím správného respirátoru (kombinovaný filtr A2/P2).