

# ADLER Goldpaste (zlatna pasta)

# 90899

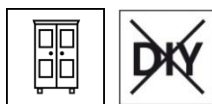
Zlatna pasta bazirana na otapalu za nadgrađe s ADLER 2K-PUR lakovima za namještaj za industriju i obrt

## OPIS PROIZVODA

### Općenito

Koncentrat pigmenta baziran na otapalu na bazi zlatno-brončanih pigmentata za davanje boje kod 2K-PUR prozirnih lakova baziranih na otapalu.

### Područja primjene



- Izrada površina s zlatnim efektom za cjelokupnu unutarnju opremu.

## OBRADA

### Upute za obradu

- ADLER Goldpaste 90899 se ne smije prejako miješati. Obrada se obavlja isključivo miješanjem špatulom.
- Za obradu se mora izraditi predlak.
- Molimo poštujujte naše "Upute o radu s PUR lakovima".

### Izrađivanje predlaka

- 1. korak:** Razrjeđivanje paste  
 1 težinski dio ADLER Goldpaste 90899  
 1 težinski dio ADLER DD-Verdünnung 80019

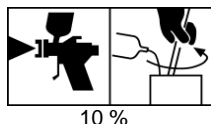
ADLER DD-Verdünnung 80019 pažljivo u manjim obrocima umiješati u zlatnu pastu.

- 2. korak:** Predlak  
 1 težinski dio razrijeđene zlatne paste iz 1. koraka  
 2 težinska dijela ADLER Pigmotop G100 25370

Posebnu pažnju treba obratiti na to da se zlatna pasta jednakomjerno umiješa u lak.

Ovaj predlak se obrađuje bez učvršćivača.

### Tehnika nanošenja



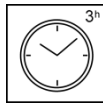

10 %

Metoda nanošenja	Pištalj sa posudom
Veličina mlaznice (ø mm)	1,5 - 1,8
Pritisak prskanja (bar)	2,0 - 2,5
Razrjeđivanje	ADLER DD-Verdünnung 80019
Primjesa razrjeđivača u %	10
Viskozitet (s) čaha 4 mm, +20°C	Otprilike 18

**Vrijeme sušenja**

(kod 23 °C i 50 % rel. vl. zraka)

otprilike 3 sati

**Čišćenje alata**

Čistiti s ADLER DD-Verdünnung 80019 ili ADLER  
Waschverdünnung 80077.

**PODLOGA****Vrsta podloge**

Površine od neobrađenog drveta, iverice, MDF ploče, nosive ploče presvučene temeljnom folijom

**Svojstva podloge**

Podloga mora biti suha, čista, bez masnoće, voska i prašine.

**Priprema podloge**

**Nosive ploče presvučene temeljnom folijom:** granulacija 240  
**Bjelogorica:** Brušenje drveta granulacija 150 – 180  
**Crnogorica:** Brušenje drveta granulacija 100 – 150

**STRUKTURA SLOJEVA****Temeljni premaz**

- Iverice, MDF ploče, itd. s ADLER PUR-Spritzfüller Weiß 25515 + 10 % ADLER Pigmpur Basisoxidgelb 24012 ili ADLER Pigmpur RAL 1024 24121
- Površine od neobrađenog drveta s ADLER PUR-Klarlack

Molimo poštujujte dotične tehničke listove proizvoda.

**Srednje brušenje**

Površine predviđene za premazivanje s zlatnim efektom moraju se neposredno prije daljnje obrade izbrusiti (granulacija 320) da bi se osiguralo dobro prihvaćanje.

**Srednje premazivanje**

Nanošenje predlaka obavlja se relativno „suho“ – s ne tako jakim dovodom laka i u više tankih slojeva (najmanje 3 x)

**Srednje brušenje**

Ako se npr. na glodanim MDF komadima udubine prskaju predlakom „Gold“ (zlatno), tada je prije završnog lakiranja potrebno pažljivo brušenje s granulacijom 320 radi čišćenja ravnih površina.

**Završni sloj laka**

1 x ADLER Pigmotop s željenim stupnjem sjaja 25363 ff ili  
1 x ADLER PUR-Glanzlack 25283

Predlak „Gold“ (zlatno) se smije prelakirati samo 1 x s ADLER Pigmotop 25363 ff u željenom stupnju sjaja ili s ADLER PUR-Glanzlack 25283.

Kod višestrukog lakiranja postoji opasnost od podizanja.

## NJEGA CIJELE STRUKTURE

### Čišćenje i njega

Čistiti pomoću ADLER Clean Möbelreiniger 96490 i njegovati s ADLER Clean Möbelpflege 96491.

Molimo poštujujte dotične tehničke listove proizvoda.

## NAPOMENE ZA NARUDŽBU

### Pakiranje


500 g

### Dodatni proizvodi

ADLER DD-Verdünnung 80019  
 ADLER Pigmotop G100 25370  
 ADLER Pigmotop 25363 ff  
 ADLER PUR-Glanzlack 25283  
 ADLER Waschverdünnung 80077  
 ADLER PUR-Spritzfüller Weiß 25515  
 ADLER Pigmpur Basisoxidgelb 24012  
 ADLER Pigmpur RAL 1024 24121  
 ADLER Clean-Möbelreiniger 96490  
 ADLER Clean-Möbelpflege 96491

## OSTALE NAPOMENE

### Rok trajanja / skladištenje



Najmanje godinu dana u originalno zatvorenoj ambalaži.

Skladištiti na hladnom, ali zaštititi od smrzavanja.

### Sigurnosno tehnički podaci



Molimo poštujujte pripadajući sigurnosni list! Aktualnu verziju možete preuzeti na internetu pod **[www.adler-lacke.com](http://www.adler-lacke.com)**.

Načelno se mora izbjegavati udisanje aerosola laka. To se osigurava stručnom upotrebom zaštitne maske za disanje (kombinacijski filter A2/P2 – EN 141/EN 143).