

ADLER Haustürenpflegeset

51709

Sistema di manutenzione per portoncini d'ingresso e porte di garage trattati con vernice trasparente e coprente, **per il fai-da-te e il professionista**

DESCRIZIONE DEL PRODOTTO

Indicazioni generali

Il kit per la manutenzione dei portoncini d'ingresso è costituito da 2 panni di manutenzione, da 2 erogatori e dai prodotti ADLER Top-Cleaner e ADLER Door-Finish.

- **ADLER Top-Cleaner:** detergente con elevato potere di scioglimento della sporcizia e ottime caratteristiche sgrassanti.
- **ADLER Door-Finish:** prodotto per la rimozione delle macchie e della polvere. Il prodotto forma una pellicola che protegge dalla sporcizia e dall'acqua, rinfresca e restituisce alle superfici un aspetto lucente e satinato.

Caratteristiche particolari e norme



- **Regolamento francese DEVL1104875A** relativo alla marcatura dei prodotti vernicianti edili e la loro emissione di sostanze nocive volatili: A+

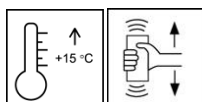
Campi di utilizzo



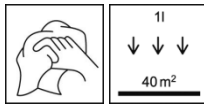
- Portoncini d'ingresso e porte di garage trattati con vernice trasparente e coprente.

LAVORAZIONE

Istruzioni di lavorazione



- Mescolare il prodotto prima dell'uso.
- Per il prodotto, il supporto e il locale è necessaria una temperatura di almeno + 15 °C.
- Prima di eventuali sovraverniciature è necessario carteggiare molto bene le superfici trattate.
- Si consiglia di applicare il kit per la manutenzione dei portoncini d'ingresso ADLER due volte all'anno.
- Prima dell'uso avvitare l'erogatore di ADLER Door-Finish in dotazione.

Metodo di applicazioneResa per
applicazione (m²/l)

20

Il prodotto è pronto per l'uso.

La forma, la natura e l'umidità del supporto influiscono sul consumo/sulla resa. Solo eseguendo prima un'applicazione di prova è possibile determinare i valori di consumo esatti.

Tempo di essiccazione

(a 23°C e con il 50% di umidità relativa)



ADLER Door-Finish

dopo ca. 15 min

I tempi menzionati rappresentano valori indicativi. L'essiccazione dipende da fondo, spessore della vernice, temperatura, circolazione dell'aria e umidità relativa.

Le temperature basse e/o un'elevata umidità dell'aria possono prolungare i tempi di essiccazione.

Pulizia degli utensili

Lavare subito dopo l'uso con acqua calda e sapone.

SUPPORTO**Tipo di supporto**

Portoncini d'ingresso e porte di garage sovraverniciati con uno dei seguenti prodotti:

- Aquawood Protor-Finish L NG e D NG
- Aquawood DSL Q10 M
- ADLER Acryl-Spritzlack Q10 M
- Aquawood Protect

Preparazione del supporto

Per una pulizia profonda applicare estensivamente **ADLER Top-Cleaner**, con un panno detergente o con l'erogatore avvitato, sulle parti del legno verniciate. Risciacquare con acqua calda pulita per rimuovere lo sporco ostinato.

APPLICAZIONE DEL PRODOTTO**Applicazione del prodotto**

Spruzzare estensivamente ADLER Door-Finish sulle superfici verniciate. Dopo 10 minuti lucidare con un panno per manutenzione. Per un effetto più marcato ripetere l'operazione.

INDICAZIONI PER GLI ORDINI**Confezioni**

500 ml

Tonalità/gradi di brillantezza

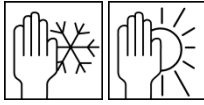
Farblos (Incolore) 51700

Prodotti complementari

ADLER Reinigungstücher 96210
ADLER Sprühköpfe 96220
ADLER Top-Cleaner 51696
ADLER Door-Finish 51700

ULTERIORI INDICAZIONI

Durata/magazzinaggio



Minimo 1 anno in confezioni originalmente sigillate.

Immagazzinare in luogo protetto da umidità, esposizione diretta ai raggi solari, gelo e temperature elevate (superiori ai 30° C).

Indicazioni tecniche di sicurezza



Preghiamo di consultare la relativa scheda di sicurezza! È possibile scaricare l'attuale versione dal sito **www.adler-lacke.com**.