

Vivido Holzfarbe

4118

Weißer Holzbeschichtung für DIY und Gewerbe

PRODUKTBESCHREIBUNG

Allgemeines

Wasserbasierte, weiße All-in-One Holzbeschichtung für innen und außen. Universelle Grund- und Schlussbeschichtung. Das Produkt zeichnet sich durch eine hohe Deckkraft, ausgezeichnete Wetterbeständigkeit und hervorragende Verarbeitung aus.

Besondere Eigenschaften und Prüfnormen



- Enthält keine Wirkstoffe von chemischen Holz- und Filmschutzmitteln.
- **ÖNORM EN 71-3**
Sicherheit von Spielzeug, Migration bestimmter Elemente (Schwermetallfreiheit)
- **DIN 53160-1 und DIN 53160-2**
Schweiß- und Speichelechtheit
- **Französische Verordnung DEVL1104875A**
Kennzeichnung von Baubeschichtungsprodukten auf ihre Emissionen von flüchtigen Schadstoffen: A+

Anwendungsgebiete

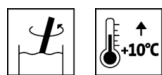


Nicht maßhaltige und begrenzt maßhaltige Holzbauteile im Außenbereich, wie z.B. Holzhäuser, Holzverkleidungen, Vordächer, Profiltreppen, Fensterläden, Balkone oder Tore.

Holzbauteile im Innenbereich aus Nadelholz, wie zum Beispiel Wand- und Deckenelemente.

VERARBEITUNG

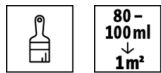
Verarbeitungshinweise



- Bitte Produkt vor Gebrauch aufrühren.
- Eine Produkt-, Objekt- und Raumtemperatur von mindestens +10 °C ist erforderlich.
- Die optimalen Verarbeitungsbedingungen liegen zwischen 15 - 25 °C bei einer rel. Luftfeuchtigkeit von 40 - 80 %.
- Nicht bei starker Sonneneinstrahlung, Regen, extrem hoher Luftfeuchtigkeit, starkem Wind oder drohendem Frost verarbeiten.
- Bei neuen Holzbauteilen empfehlen wir eine allseitige Beschichtung.
- Eine frühzeitige Wasserbelastung durch Regen oder Tau ist unbedingt zu vermeiden!
- Harzfluss kann anstrichtechnisch nicht vermieden werden.

- Das Auswaschen von wasserlöslichen Holzinhaltsstoffen, speziell bei Schlagregen, kann durch eine allseitige Beschichtung und einem zusätzlichen Anstrich der Hirnholzflächen minimiert werden.
- Auf Lärchenholz und inhaltsstoffreichen Hölzern können Putzreste (hohe Alkalität) oder Eisenstaub (Rostbildung) zu schwarzen Verfärbungen führen.
- Durch Anlegen von Probeflächen sind der Farbton und die Verträglichkeit sowie Haftung mit dem Untergrund zu prüfen.
- Glatte, gehobelte Holzoberflächen sind weniger saugfähig und bei Bedarf mit einem dritten Anstrich zu versehen.
- Jegliche Veränderung des Verarbeitungsablaufes, der Umweltbedingungen, die Nichtbeachtung von Hinweisen oder die Verwendung nicht angeführter Produkte können das Ergebnis ungünstig beeinflussen. Abweichungen führen zu Film- und Haftungsstörungen sowie zu Beeinträchtigungen hinsichtlich Bewitterungs- und Farbtonstabilität.
- Bitte beachten Sie unsere **ARL 500 – Arbeitsrichtlinie für die Beschichtung von nicht maßhaltigen und begrenzt maßhaltigen Bauteilen – Allgemeiner Teil.**

Auftragstechnik



	Streichen
Auftragsmenge pro Auftrag (ml/m²)	80 - 100

Das Produkt ist anwendungsfertig eingestellt.

Auf sägerauem Holz ist zusätzlich mit ca. 40 % Materialverbrauch zu rechnen.

Form und Oberflächenbeschaffenheit des Werkstücks sowie Applikationsart beeinflussen den tatsächlichen Verbrauch. Exakte Verbrauchswerte sind nur durch eine vorherige Probebeschichtung zu ermitteln.

Trockenzeiten

(bei 23°C und 50% r.F.)



Überstreichbar	ca. 4 Stunde(n)
----------------	-----------------

Bei den genannten Zahlen handelt es sich um Richtwerte. Die Trocknung ist abhängig von Untergrund, Schichtdicke, Temperatur, Luftaustausch und relativer Luftfeuchte.

Niedrige Temperaturen und/oder hohe Luftfeuchtigkeit können die Trockenzeit verlängern.


Direkte Sonneneinstrahlung vermeiden!

Reinigung der Arbeitsgeräte



Sofort nach Gebrauch mit Wasser reinigen.

Für die Entfernung von angetrockneten Produktresten empfehlen wir Abbeizer Express (8313).

UNTERGRUND	
Untergrundart	Nadelhölzer
Untergrundbeschaffenheit	<p>Der Untergrund muss trocken, sauber, tragfähig, frei von trennenden Substanzen wie Fett, Wachs, Silikon, Harz etc. und frei von Holzstaub sein, sowie auf Eignung zur Beschichtung geprüft werden.</p> <p>Voraussetzung für eine lange Haltbarkeit der Beschichtung ist die Beachtung der Grundsätze des konstruktiven Holzschutzes.</p> <p>Bitte beachten Sie die weiterführenden Dokumente:</p> <ul style="list-style-type: none"> • ÖNORM B 2230-1 • ÖNORM B 3430-1 • DIN 18363 • Aktuelle BFS Merkblätter
Holzfeuchte	15 % ± 2 %
Untergrundvorbereitung	<p>Holz, Holzwerkstoffe Innen:</p> <p>Scharfe Kanten brechen, austretende Holzinhaltstoffe wie z. B. Harze und Harzgallen entfernen.</p> <p>Holz, Holzwerkstoff Außen</p> <p>Für eine optimale Haltbarkeit empfehlen wir glatte Holzoberflächen mit Körnung 80 - 120 in Faserrichtung zu schleifen, gründlich zu reinigen und austretende Holzinhaltstoffe wie z. B. Harze und Harzgallen zu entfernen. Scharfe Kanten sind zu runden.</p> <p>Harzreiche Hölzer mit trocknungsverzögernden Inhaltsstoffen mit Nitro-Verdünner 8017 (8017) reinigen.</p> <p>Algen, Grünbelag oder Schimmelbefall im Außenbereich mit Aviva Fungisan (8308) behandeln.</p>
BESCHICHTUNGS-AUFBAU	
Imprägnierung	<p>Bei Bedarf im Außenbereich zum Schutz vor Bläue, Pilz- und Insektenbefall 1x mit Pullex Aqua-IG (5357) imprägnieren (gilt für Hölzer der Dauerhaftigkeitsklasse 3 – 5 nach EN 350).</p> <p>Holzschutzmittel vorsichtig verwenden. Vor Gebrauch stets Etikett und die jeweiligen technischen Merkblätter der Produkte beachten.</p> <p>Bitte beachten Sie unsere ARL 056 – Arbeitsrichtlinie zur Verwendung von Holzschutzmitteln.</p>
Grundbeschichtung	<p>1 x Vivido Holzfarbe (4118)</p> <p>Bei Hölzern mit wasserlöslichen, verfärbenden Inhaltsstoffen ist ein vorheriger Grundanstrich mit z.B. Aviva Isolier-Weiß CT (4049) erforderlich.</p>
Zwischenschliff	<p>Bei Bedarf: Leichter Glättschliff Körnung 220 – 280</p> <p>Schleifstaub entfernen.</p>
	
Schlussbeschichtung	1 x Vivido Holzfarbe (4118)

INSTANDHALTUNG

Wartung

Die Haltbarkeit von Außenbauteilen hängt von vielen Faktoren ab: Diese sind insbesondere die Art der Bewitterung, konstruktiver Schutz, mechanische Belastung und die Wahl des verarbeiteten Farbtones; für eine lange Haltbarkeit sind eine regelmäßige Kontrolle, Wartung und gegebenenfalls Instandsetzungsmaßnahmen erforderlich.

Bei Bedarf die noch intakten Flächen von Staub und Schmutz befreien und 1 – 2 x mit Vivido Holzfarbe (4118) in helleren Farbtönen streichen.

Instandsetzung

Bitte beachten Sie unsere **ARL 504 - Arbeitsrichtlinie für die Beschichtung von nicht maßhaltigen und begrenzt maßhaltigen Bauteilen – Instandhaltung und Instandsetzung.**

BESTELLHINWEISE

Gebindegrößen

0,375 l; 0,75 l; 2,5 l

Farbtöne/Glanzgrade

Standardfarbe(n):
Weiß (4118123558)

Es empfiehlt sich, zur Beurteilung des Endfarbtons, mit dem gewählten Anstrichaufbau ein Farbmuster auf Originaluntergrund anzufertigen.

Um Farbtongleichheit zu gewährleisten, nur Material mit gleicher Chargennummer an einer Fläche verarbeiten.

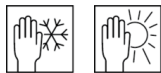
Zusatzprodukte

Abbeizer Express (8313)
Aqua-Cleaner 8029 (8029)
Aviva Fungisan (8308)
Nitro-Verdünner 8017 (8017)
Pullex Imprägnier-Grund (4436)

Bitte die jeweiligen technischen Merkblätter der Produkte beachten.

WEITERE HINWEISE

Haltbarkeit/Lagerung



Mindestens 3 Jahr(e) in original verschlossenen Gebinden.

Vor Feuchtigkeit, direkter Sonneneinstrahlung, Frost und hohen Temperaturen (über 30 °C) geschützt lagern.

Angebrochene Gebinde gut verschließen und Inhalt möglichst rasch verbrauchen.

Technische Daten

VOC-Gehalt der anwendungsfertigen Mischung: Grenzwert nach Richtlinie 2004/42/EG für Vivido Holzfarbe (Kat A/d): 130 g/l.
Vivido Holzfarbe enthält maximal 40 g/l VOC.

GISCODE

BSW30

Deklaration der Inhaltstoffe gemäß VdL-RL 01

Acrylatdispersionen / Wasser / Glykolether / Anorganische Weiß- und Buntpigmente / Netzmittel / Oberflächenadditiv / Rheologie-Additive / Grenzflächenadditive / Topfkonservierungsmittel

Enthält 1,2-Benzisothiazol-3(2H)-on, Adipohydrazid, 2,4,7,9-Tetramethyldec-5-in-4,7-diol, Reaktionsmasse aus 5-Chlor-2-methyl-2H-isothiazol-3-on und 2-Methyl-2H-isothiazol-3-on (3:1). Kann allergische Reaktionen hervorrufen. 1,2-Benzisothiazol-3(2H)-on, Adipohydrazid, 2,4,7,9-Tetramethyldec-5-in-4,7-diol, Reaktionsmasse aus 5-Chlor-2-methyl-2H-isothiazol-3-on und 2-Methyl-2H-isothiazol-3-on (3:1) Kann allergische Reaktionen hervorrufen.

Information für Allergiker unter Telefon-Nr. +43 5242 6922-713.

Sicherheitstechnische Angaben



Bei Schleifarbeiten Staubfilter P2 / P3 verwenden.

Ist ärztlicher Rat erforderlich, Verpackung oder Kennzeichnungsetikett bereithalten.

Bei Berührung mit den Augen sofort mit Wasser ausspülen.

Es sollte für Kinder unzugänglich aufbewahrt werden.

Während der Verarbeitung und Trocknung für gute Belüftung sorgen.

Bei der Arbeit nicht essen, trinken, rauchen.

Nicht in die Kanalisation, Gewässer oder ins Erdreich gelangen lassen.

Nur restentleertes Gebinde zum Recycling geben, flüssige Materialreste können als Abfälle von Farben auf Wasserbasis, eingetrocknete Materialreste als ausgehärtete Farben oder als Hausmüll entsorgt werden.

Nähere Informationen zum Thema Sicherheit bei Transport, Lagerung und Umgang sowie zur Entsorgung finden Sie im dazugehörigen Sicherheitsdatenblatt. Die aktuelle Version kann unter www.adler-lacke.com abgerufen werden.
