



**WEISS- UND  
BUNTLACKE**  
FÜR INNEN UND AUSSEN



In unseren Adern fließt Farbe.

# TIPPS & TRICKS



ZU ADLER-TV



## TIPPS & TRICKS VON ADLER

Sie wollen Ihre Gartenbank oder Heizkörper neu lackieren?  
Oder das Schaukelpferd Ihres Kindes farbig gestalten?  
Dann informieren Sie sich auf [www.adler-farbenmeister.com](http://www.adler-farbenmeister.com).

Auf ADLER-TV finden Sie die neuen Anwendungsvideos  
mit Profitipps, die Ihnen das Leben leichter machen.

FOTOS: ADLER Archiv, Adobe Stock

## INHALT

UNIVERSALLACKE	4 - 9
METALLSCHUTZLACKE INKLUSIVE ROSTSCHUTZ	10 - 11
METALLEFFEKTLACKE	12 - 15
VORBEHANDLUNG	16 - 21
GRUNDIERUNG	22 - 23

# UNI- VERSAL LACKE



In unseren Adern fließt Farbe.

## ADLER VARICOLOR „Wasserbasierter Weiß- und Buntlack“

- Grund- und Decklack in einem
- Für Anwendungen im Innen- und Außenbereich
- Universeller Buntlack für verschiedene Untergründe
- Hitzebeständig bis ca. 100°C (Heizkörper)
- Sehr gute Isolier- und Rostschutzwirkung
- Speziell zur Lackierung von Kinderspielzeug geeignet (entspricht den Normen EN 71-3 und ON S 1555)
- Baubook-konform



## Color4You

### GEBINDEGRÖSSEN

125 ml, 375 ml, 750 ml, 2,5 l\*

### GLANZGRAD

Matt

## ADLER VARICOLOR „Wasserbasierter Klarlack“

- Farbloser Acryllack für Holz, Metall, Hart-PVC und tragfähige Altbeschichtungen im Innen- und Außenbereich
- Ausgezeichnete Wetterbeständigkeit und Dauerelastizität
- Klarlack inklusive UV-Schutz



### GEBINDEGRÖSSEN

125 ml, 375 ml, 750 ml, 2,5 l\*

### GLANZGRAD

Matt und Glänzend

\* Nicht jeder Farbton ist in allen Gebindegrößen erhältlich.

## ADLER VARICOLOR STANDARDFARBTÖNE

 <p>RAL 1021 Raps gelb</p>	 <p>RAL 3020 Verkehrsrot</p>
 <p>RAL 7016 Anthrazitgrau</p>	 <p>RAL 7035 Lichtgrau</p>
 <p>RAL 9005 Tiefschwarz</p>	 <p>RAL 9016 Verkehrsweiß</p>
 <p>RAL 5010 Enzianblau</p>	 <p>RAL 6005 Moosgrün</p>
 <p>RAL 8011 Nussbraun</p>	 <p>RAL 9001 Cremeweiß</p>

Farbabweichungen gegenüber dem Originalton sind drucktechnisch bedingt.

## TÜRZARGEN MIT ADLER VARICOLOR LACKIEREN



### Schritt 1 – Vorbereitung

Hängen Sie die Tür aus. Hartnäckigen Schmutz mit dem ADLER Entfetter und einem Schleifvlies entfernen. Schleifen Sie die Metallfläche mit Schleifpapier KÖ 180 an. Schneller sind Sie mit einem Exzenterschleifer. Staub gründlich entfernen und mit einem feuchten Tuch über die Metallflächen wischen. Den Boden abdecken und abkleben. Unebene Fehlstellen mit dem ADLER Feinspachtel ausbessern.

### Schritt 2 – Erster Lackanstrich

ADLER VariColor gut aufrühren und in eine Farbwanne gießen. Die seitlichen Teile zuerst lackieren. Bei Türfalz und rund um die Türbänder verwenden Sie einen Wasserlackpinsel. Die glatten Flächen werden mit der Rolle am schönsten. Anschließend 5-6 Stunden trocknen lassen.

### Schritt 3 – Zweiter Lackanstrich

Bei Metallzargen können Sie den Zweitanstrich ohne Zwischenschliff vornehmen. Gehen Sie gleich wie beim ersten Lackieren vor. Nach der Trockenzeit von 5-6 Stunden können Sie die Tür wieder einhängen.



MEHR ENTDECKEN AUF ADLER-TV!

## BRILLIANTALKYD

„Bunter, glänzender Kunstharzlack“

- Lösemittelbasierter Decklack für Holz und Metall
- Gute Wetter- und Vergilbungsbeständigkeit
- Optimaler Verlauf, rasche Trocknung
- Gute Kratzfestigkeit, hohe Deckkraft



Color4You

GEBINDEGRÖSSEN

125 ml\*, 375 ml, 750 ml, 2,5 l\*

GLANZGRAD

Glänzend

## ALLWETTERLACK

„Farbloser Allroundlack für jedes Wetter“

- Hochwertiger Kunstharzlack in Bootsackqualität
- Für Holz im Innen- und Außenbereich
- Zum Ablackieren von Kunstharzlacken und zur Verhinderung von Farbabrieb ausgezeichnet geeignet
- Sehr gute Creme- und Fettbeständigkeit



GEBINDEGRÖSSEN

375 ml, 750 ml, 5 l

GLANZGRAD

Matt und Glänzend

## SAMTALKYD

„Bunter, seidennatter Kunstharzlack“

- Lösemittelbasierter Decklack für Holz und Metall
- Gute Wetter- und Vergilbungsbeständigkeit
- Optimaler Verlauf, rasche Trocknung
- Gute Kratzfestigkeit, hohe Deckkraft



Color4You

GEBINDEGRÖSSEN

375 ml, 750 ml, 2,5 l\*

GLANZGRAD

Seidenmatt

## 2K-PU-MULTILACK

„Weißer Universallack mit extremer Haftung“

- 2in1 Grund- und Decklack für innen und außen
- Für Fliesen, Keramik, Kunststoffe, Fenster, Türen, Tore, Maschinen, etc.
- Perfekte Haftung, hoch strapazierfähig und chemikalienbeständig
- Ausgezeichnete Wetterbeständigkeit
- Erhältlich im Farbton Weiß



GEBINDEGRÖSSEN

1 kg, 4 kg (inkl. DD-Härter)

GLANZGRAD

Matt und Glänzend

\* Nicht jeder Farbton ist in allen Gebindegrößen erhältlich.

# METALL SCHUTZ LACKE

## INKLUSIVE ROSTSCHUTZ



In unseren Adern fließt Farbe.

### FERROCOLOR

„Rostschutz ohne zusätzliche Grundierung“

- Lösemittelbasierter Grund- und Decklack für alle Rostschutzaufgaben rund ums Haus
- Funktioniert auch auf Restrost
- Gute Wetterbeständigkeit und einfache Verarbeitung
- Nur zwei Anstriche nötig



Color4You

GEBINDEGRÖSSEN

750 ml, 2,5 l, 10 l\*

### FERRO GSX

„Für extremen Rostschutz“

- Lösemittelbasierter Grund- und Decklack mit Eisenglimmer für Blechdächer, Zäune und andere Metallkonstruktionen
- Langjähriger Wetterschutz
- Funktioniert auch auf Restrost



Color4You

GEBINDEGRÖSSEN

750 ml, 2,5 l, 10 l\*

\* Nicht jeder Farbton ist in allen Gebindegrößen erhältlich.

# METALL EFFEKT LACKE



In unseren Adern fließt Farbe.

## KUPFERLACK „Metallische Wärme“

- Effektlack auf Alkydharzbasis für Eisen, Stahl und Holz im Innen- und Außenbereich
- Für warme und glamouröse Effekte
- Wasserfest, mit guter Rostschutzwirkung
- Hitzebeständig bis 150°C



54805 Kupferlack

GEBINDEGRÖSSEN

375 ml, 750 ml

GLANZGRAD

Seidenglänzend

## GOLDLACK „Luxuriöse Akzente“

- Seidenglänzender Kunstharz-Effektlack für den Innen- und Außenbereich
- Bietet einen guten Rostschutz auf Metall
- Hitzebeständig bis 150°C



54810 Goldlack

GEBINDEGRÖSSEN

125 ml, 375 ml

GLANZGRAD

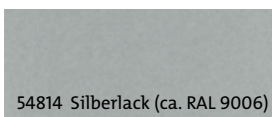
Seidenglänzend

Farbabweichungen gegenüber dem Originalton sind drucktechnisch bedingt.

## SILBERLACK

„Kühle Eleganz“

- Kunstharz-Effektlack für Metall und Holz im Innen- und Außenbereich
- Schöne, seidenglänzende Silbereffekte
- Gute Rostschutzwirkung und Griffestigkeit
- Hitzebeständig bis 150°C



GEBINDEGRÖSSEN

375 ml, 750 ml

GLANZGRAD

Seidenglänzend


## ADLER VARICOLOR E20

„Rostschutz inklusive Glimmereffekt“

- Wasserbasierter Grund- und Decklack mit Eisenglimmerpartikeln
- Schicker Antik- oder Schmiedeeisen-Effekt
- In verschiedenen Farbtönen erhältlich
- Gute Rostschutzwirkung



Color4You




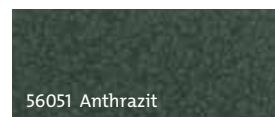
GEBINDEGRÖSSEN

375 ml, 750 ml, 2,5 l\*

## HAMMERSCHLAGLACK

„Hammerschlagoptik inklusive Rostschutz“

- Kunstharz-Effektlack für den Innen- und Außenbereich
- Typische Hammerschlagstruktur auch im Streichverfahren einfach zu verarbeiten
- In verschiedenen Farbtönen erhältlich
- Gute Rostschutzwirkung / Korrosionsschutzwirkung



GEBINDEGRÖSSE

750 ml

\* Nicht jeder Farbton ist in allen Gebindegrößen erhältlich.  
Farbabweichungen gegenüber dem Originalton sind drucktechnisch bedingt.



# VORBE- HAND- LUNG

## ABBEIZER EXPRESS

„Alten Lack ohne Schleifpapier entfernen“

- Entfernt alte Farb- und Lackschichten sowie Graffiti
- Für Holz, Metall, Stein, Beton und Mauerwerk
- Hochwirksam
- Einfache und schnelle Anwendung



GEBINDEGRÖSSE

500 ml

## ABBEIZER-SPRAY

„Hochwirksamer Lackentferner“

- Die einfache Lösung zum Entfernen alter Anstriche bzw. Lacke
- Geeignet für Holz, Metall und Mauerwerk
- Besonders geeignet zum Entfernen von alten, wasserbasierten Fensterbeschichtungssystemen
- Gelartiger Lacklöser



GEBINDEGRÖSSE

400 ml

## MÖBELSTÜCKE ABBEIZEN UND NEU LACKIEREN



### Schritt 1 – Vorbereitung

Zerlegen Sie das Möbelstück in seine Einzelteile und montieren Sie die Griffe ab. Den Arbeitsbereich schützen Sie mit einer Abdeckfolie.



### Schritt 2 – Abbeizer auftragen

Abbeizer kräftig schütteln, in einen Eimer füllen und mit einem Pinsel satt und gleichmäßig auftragen. Die bestrichene Flächen mit einer Plastikfolie abdecken und diese fest andrücken. Der Abbeizer wirkt so intensiver. Die Einwirkdauer hängt vom Altlacksystem und dessen Schichtdicke ab.



### Schritt 3 – Abbeizer entfernen

Folie entfernen und Lackschicht mit einem Spachtel oder Farbabziehschaber abscha-ben. Bitte diese fachgerecht entsorgen. Sollte Restlack auf den Flächen bleiben, wiederholen Sie den Vorgang. Abgebeizte Flächen mit einem kleinen Schwamm und sauberem Wasser reinigen.



### Schritt 4 – Oberfläche anschleifen

Durch das Abbeizen und Abwaschen haben sich die Holzfasern aufgestellt. Glätten Sie sie mit einem Schleifpapier der KÖ 180. Kleinere Lackrückstände werden durch das Schleifen zusätzlich entfernt. Entstauben Sie das Möbelstück und Ihren Arbeitsplatz gründlich.



### Schritt 5 – Erster Lackanstrich

Rühren Sie ADLER VariColor gut auf. Für kleinere Flächen, Ecken und Kanten nehmen Sie einen Wasserlackpinsel. Bei größeren Flächen eine Schaumstoffrolle. Streichen Sie zügig über die Holzfläche. Der Lack zieht schnell an. 5–6 Stunden trocknen lassen. Innenflächen nicht lackieren.



### Schritt 6 – Zweiter Lackanstrich

Zwischenschliff mit Körnung 240. Schleifen Sie gleichmäßig in Richtung der Holzmaserung und entfernen Sie den Staub hinterher gründlich. Dann die Kommode ein zweites Mal lackieren. 5–6 Stunden trocknen lassen – fertig!



MEHR ENTDECKEN AUF ADLER-TV!



## FEINSPACHTEL

„Wasserbasierter, universeller Feinspachtel“

- Zum Füllen kleiner Löcher, Risse in Holz und Mauerwerk
- Schnell trocknend, gut schleifbar
- Gut füllend, sehr ergiebig, schadstoffarm



GEBINDEGRÖSSEN

400 g, 1300 g

## ROSTUMWANDLER-SPRAY

„Farbloser Entroster für Eisen und Stahl“

- Für innen und außen
- Wandelt Restrost um
- Verhindert ein Weiterrosten
- Gebrauchsfertig, phosphatierend



GEBINDEGRÖSSE

500 ml

## ENTFETTER

„Für Metall und Kunststoff“

- Wasserbasierter Entfetter und Reiniger
- Anlauger für alte Anstriche
- Vorbehandlung von verzinkten Flächen
- Geruchsneutral und nicht entzündlich



GEBINDEGRÖSSEN

1l, 5l

## FERROBLOCK

„Wasserbasierter Rostumwandler“

- Zur Vorbehandlung und Roststabilisierung
- Für Eisen und Stahl
- Geruchsneutral, nicht ätzend



GEBINDEGRÖSSEN

100 ml, 250 ml, 1l

## UNTERGRUNDVORBEHANDLUNG METALL



Entfernen Sie den losen Rost mit einer Drahtbürste oder einem anderen Schleifmittel. Restrost wandeln Sie am besten mit ADLER Ferrobloc um.



Punktuelle Rostunterwanderungen schleifen Sie am besten aus.



Verzinkte Flächen und Aluminium entfetten Sie mit dem ADLER Entfetter und Scheifvlies. Damit schleifen Sie die Oberfläche gleichzeitig an. So kann der Lack gut haften.

# GRUND- DIERUNG

**ADLER**

In unseren Adern fließt Farbe.

## UNIGRUND

„Die universelle Grundierung“

- Rostschutz- und Haftgrundierung
- Für Metall und Holz geeignet
- Mit allen bunten ADLER Universallacken überlackierbar

54067 Weiß

54065 Grau

54066 Rotbraun



GEBINDEGRÖSSEN

375 ml, 750 ml, 2,5 l

## ALKYD-GRUND

„Die füllige Grundierung“

- Ausgezeichnete Isolierwirkung
- Vorzugsweise für Holz
- Spezielle Grundierung für Brilliant- und Samtalkyd



Color4You

GEBINDEGRÖSSEN

375 ml, 750 ml, 2,5 l

Farbabweichungen gegenüber dem Originalton sind drucktechnisch bedingt.



**In unseren Adern fließt Farbe.**



**Werden Sie unser Fan auf Facebook**  
**[www.facebook.com/adlerlacke](http://www.facebook.com/adlerlacke)**

9870101  
02-2018

**ADLER-Werk Lackfabrik · A-6130 Schwaz/Tirol · Bergwerkstraße 22**  
**T. +43 5242 6922-0 · [service@adler-farbenmeister.com](mailto:service@adler-farbenmeister.com)**  
**[www.adler-farbenmeister.com](http://www.adler-farbenmeister.com)**

---

**ADLER Deutschland GmbH · Kunstmühlstr. 14 · D-83026 Rosenheim · T. +49 8031 304 5174**  
**ADLER Lack AG · Etzelstraße 5 · CH-8856 Tuggen · T. +41 55 465 2121**  
**ADLER Polska Sp. z o.o. · ul. Tyniecka 229 · PL-30-376 Kraków · T. +48 12 252 4001**  
**ADLER Slovensko s.r.o. · Montážna 3 · SK-971 01 Prievidza · T. +421 46 5199 621**  
**ADLER Česko s.r.o. · Pražská 675/10 · CZ - 642 00 Brno - Bosonohy · T. +420 731 725 957**  
**ADLER Italia S.r.l. · Via per Marco 12/D · I-38068 Rovereto · T. +39 0464 425 308**