



HOLZSCHUTZ RUND UMS HAUS



In unseren Adern fließt Farbe.



**Zukunftsorientiertes
Familienunternehmen
seit 1934**



**Österreichs führender
Hersteller von Farben,
Lacken und Holzschutz-
mitteln**



**Produktion
ausschließlich in
Schwaz, Österreich**



**Jahresproduktion:
ca. 21.000 Tonnen**



**Europas modernste
Wasserlackfabrik**



**730 Mitarbeiter,
davon 120 in
Forschung und
Entwicklung**



**Umweltfreundliche
Produkte,
68 % Wasserlackanteil**



**100 % klimaneutrale
Herstellung¹**

¹ Durch eine Vielzahl von Maßnahmen hat ADLER seinen ökologischen Fußabdruck auf ein Minimum reduziert. Unvermeidbare Restemissionen kompensiert ADLER durch anerkannte Klimaschutz-Zertifikate und trägt so zur Finanzierung neuer Klimaschutzprojekte bei.



Qualität, verantwortliches Handeln und soziales Engagement sind für ADLER nicht nur ein Lippenbekenntnis. Das beweisen zahlreiche Auszeichnungen und Zertifizierungen, in deren Rahmen sich die Lackfabrik regelmäßig strengen Kontrollen unterzieht.

INHALT

IMPRÄGNIERUNG	6
HOLZLASUREN	10
EFFEKTLASUREN	16
HOLZFARBEN	20
HOLZÖLE	24
VORBEHANDLUNG	28
HOLZPFLEGE	30
AUFBAUEMPFEHLUNGEN	32

HOLZSCHUTZKOMPETENZ

Bereits vor Jahrzehnten wurde im ADLER-Werk mit der Erforschung und Entwicklung von Holzschutzbeschichtungen begonnen. Im Laufe der Jahre wurden diese immer weiter verbessert. Mit der Pullex Holzschutzpalette von ADLER stehen einzigartige Imprägnierungen, Lasuren, deckende Anstriche und Holzöle zur Verfügung, die durch den Einsatz modernster Technologien extrem gute Langzeithaltbarkeiten zulassen. Deshalb schwören immer mehr Heimwerker auf die Top-Markenqualität von Österreichs Nummer 1.

DER ANSPRUCH VON MORGEN



Umwelt

hoher Anteil nachwachsender Rohstoffe
ökologischer Fußabdruck
ohne Zusatz von umweltgefährdenden Stoffen
geringer VOC-Anteil



Gesundheit & Sicherheit

ohne Zusatz von gesundheitsschädlichen
und allergenen Stoffen
gesundheitlich unbedenkliche Verarbeitung



Lebensdauer

lange Haltbarkeit
hohe Beständigkeiten
Farbtonstabilität

ADLER green kennzeichnet die nachhaltigsten Beschichtungen im Sortiment von ADLER. Im Einklang mit den Sustainable Development Goals der UNO verfolgt ADLER eine konsequente Strategie für verantwortungsvolles Handeln im Einklang mit Umwelt und Klima. Sämtliche Produkte werden nach drei Kategorien objektiv geprüft: Umwelt, Gesundheit & Sicherheit sowie Lebensdauer. Nur Produkte, die in allen diesen Bereichen positiv abschneiden, dürfen das green-Logo tragen.

IMPRÄ- GNIE- RUNG

PULLEX IMPRÄGNIER-GRUND

Grundierung für lösemittelhaltige Neuanstriche

- Zur Imprägnierung und Grundierung von Holz im Außenbereich
- Für Holzhäuser, Vordächer, Holzverkleidungen, Balkone, Zäune, Fenster, Außentüren, etc.
- Geprüftes und zugelassenes Holzschutzmittel
- Bester Schutz vor Bläue, Pilz- & Insektenbefall
- Aromatenfrei, geruchsarm, leicht zu verarbeiten
- Erhältlich in Farblos



GEBINDEGRÖSSEN

750 ml, 2,5 l, 5 l, 20 l



PULLEX PRIMER-RENO

Aufhellgrund für verwittertes Holz

- Egalisiert und hellt den Holzuntergrund auf
- Zur Sanierung von stark abgewitterten Holzbeschichtungen im Außenbereich
- Semi-transparente Holzgrundierung
- Die Beschichtung ist gegen Bläue- und Schimmelpilzbefall geschützt
- Aromatenfrei, geruchsarm, leicht zu verarbeiten
- Schnelle Trocknungszeit
- Erhältlich in verschiedenen Farbtönen, passend zum Deckanstrich



Color4You

GEBINDEGRÖSSEN

750 ml, 2,5 l, 5 l, 10 l

PULLEX AQUA-IG

Grundierung für wässrige Neuanstriche

- Zur Imprägnierung und Grundierung von Holz im Außenbereich
- Für Holzhäuser, Vordächer, Holzverkleidungen, Balkone, Zäune, Fenster, Außentüren, etc.
- Geprüftes und zugelassenes Holzschutzmittel
- Bester Schutz vor Bläue, Pilz- & Insektenbefall
- Geruchsarm, leicht zu verarbeiten
- Erhältlich in Farblos



GEBINDEGRÖSSEN

750 ml, 2,5 l

HOLZBALKON MIT PULLEX RENOVIEREN



Schritt 1

Für eine Renovierung ist trockenes und warmes Wetter von Vorteil (mind. 10 °Celsius). Anstriche trocknen schneller.

Schritt 1 – Vorbereitung


Bürsten Sie das Holz mit einer Messingdrahtbürste ab. Das entfernt Schmutz und abstehende, lose Holzteile. Abschleifen ist nicht notwendig.



Schritt 2

Schritt 2 – Grundieranstrich


Streichen Sie das Holz einmal mit Pullex Primer-Reno. Unterschiedlich stark abgewittertes Holz wird egalisiert und aufgehellt. Flecken verschwinden. 6 – 8 Stunden trocknen lassen.



Schritt 3

Schritt 3 – Deckanstrich

Nun folgt der Anstrich mit der Pullex Top-Lasur oder Pullex Top-Mattlasur. Die Trockenzeit beträgt 12 Stunden. Wiederholen Sie den Anstrich ein zweites Mal.



VORHER

NACHHER

MEHR ENTDECKEN AUF ADLER-TV!



Holzschutzmittel sicher verwenden. Vor Gebrauch stets Kennzeichnung und Produktinformationen lesen. Die technischen Merkblätter finden Sie auf www.adler-farbenmeister.com.

HOLZ- LASUREN

PULLEX 2in1-HOLZLASUR

Matte Imprägnierung und Wetterschutz in Einem

- Lösemittelhaltige, aromatenfreie Lasur für große Flächen wie Holzfassaden, Zäune, landwirtschaftliche Bauten, etc.
- Guter UV- und Wetterschutz und hohe Farbtönstabilität
- Einfache, universelle Anwendung
- Die Beschichtung ist durch einen bioziden Wirkstoff gegen Bläue- und Schimmelpilzbefall geschützt
- Sehr guter Wasserschutz mit langer Haltbarkeit
- Gleichmäßiger Abbau bei Bewitterung
- Erhältlich in 5 Standardfarbtönen



GEBINDEGRÖSSEN

750 ml, 2,5 l, 5 l

PULLEX 3in1-LASUR

Matte, ölige Holzlasur mit Filmschutz

- Imprägnierung, Grundierung und Schlussanstrich in einem für Neu- und Pflegeanstriche auf Holzfassaden, Balkonen, etc.
- Sehr gute Wetterbeständigkeit und UV-Schutz
- Verleiht dem beschichteten Holz eine matte Oberfläche
- Die Beschichtung ist durch einen bioziden Wirkstoff gegen Bläue- und Schimmelpilzbefall geschützt
- Lösemittelhaltige Dünnschichtlasur – kein Abblättern bei Bewitterung
- Erhältlich in 5 Standardfarbtönen, weitere Farbtöne mischbar



Color4You

GEBINDEGRÖSSEN

Standard: 750 ml, 2,5 l, 5 l, 20 l

W30: 750 ml, 2,5 l, 4,5 l, 9,5 l

PULLEX PLUS-LASUR

Langjährig erprobte Premium-Holzlasur

- Lösemittelhaltige, aromatenfreie Holzlasur für Neu- und Renovieranstriche auf Holzfassaden, Dachstühlen, Zäunen, etc.
- Hoher Festkörperanteil und aktive UV-Filter garantieren langfristigen Witterungsschutz
- Die Beschichtung ist durch einen bioziden Wirkstoff gegen Bläue- und Schimmelpilzbefall geschützt
- Dünnschichtlasur – kein Abblättern bei Bewitterung
- Erhältlich in 10 Standardfarbtönen, weitere Farbtöne mischbar



Color4You

GEBINDEGRÖSSEN

Standard: 125 ml*, 750 ml, 2,5 l, 5 l, 20 l*

W30: 750 ml, 2,5 l, 4,5 l, 9,5 l

PULLEX TOP-LASUR

**Tropfgehemmte Profi-Holzlasur
besonders für Renovierungen**

- Lösemittelhaltige Dünnschichtlasur mit hohem Festkörpergehalt für Neuanstriche und besonders für Renovierungen von Holzfassaden, Balkonen, etc.
- Die Beschichtung ist durch einen bioziden Wirkstoff gegen Bläue- und Schimmelpilzbefall geschützt
- Ausgezeichnete Verarbeitung, lange offene Zeiten
- Feuchtigkeitsregulierend, langfristiger Witterungsschutz
- Bei Renovierungen im System mit Pullex Renovier-Grund anwenden
- Erhältlich in 10 Standardfarbtönen, weitere Farbtöne mischbar



Color4You

GEBINDEGRÖSSEN

Standard: 750 ml, 2,5 l, 5 l, 20 l

W30: 750 ml, 2,5 l, 4,5 l, 9,5 l

PULLEX TOP-MATTLASUR

**Tropfgehemmte Dünnschichtlasur für
besonders matte Oberflächen**

- Ausgezeichnete Verarbeitung durch verbesserte Tropfhemmung
- Moderne stumpfmatte Oberflächen
- Die Beschichtung ist durch einen bioziden Wirkstoff gegen Bläue- und Schimmelpilzbefall geschützt
- Sehr gutes Penetrationsvermögen in den Untergrund Holz
- Spezielle Lichtschutzmittel garantieren langfristigen Wetterschutz
- Idealer Systempartner für Sanierungen mit Pullex Renovier-Grund



Color4You

GEBINDEGRÖSSEN

750 ml, 2,5 l, 4,5 l, 9,5 l

PULLEX AQUA 3in1-LASUR

Matte Holzlasur auf Wasserbasis

- Imprägnierung, Grundierung und Schlussanstrich in einem
- für Neu- & Pflegeanstriche auf Holzfassaden, Balkonen, etc.
- Sehr gute Wetterbeständigkeit und UV-Schutz
- Verleiht dem beschichteten Holz eine matte Oberfläche
- Die Beschichtung ist durch einen bioziden Wirkstoff gegen Bläue- und Schimmelpilzbefall geschützt
- Wasserbasierte Dünnschichtlasur – kein Abblättern
- Erhältlich in 5 Standardfarbtönen, weitere Farbtöne mischbar



Color4You

GEBINDEGRÖSSEN

Standard: 750 ml, 2,5 l, 10 l

W30: 750 ml, 2,5 l, 9,5 l

* Nicht jeder Farbtone ist in allen Gebindegrößen erhältlich.

PULLEX FENSTER-LASUR

Renovierlasur für Fenster und Türen

- Lösemittelhaltiger, aromatenfreier Renovier-Schlussanstrich für die Sanierung von Fenstern und Türen
- Spezielle Pigmente und UV-Filter garantieren langfristigen Witterungsschutz
- Biozidfreier Systemanstrich, in Verbindung mit Pullex Primer-Reno
- Sehr schnelle Trocknung, blockfest



Color4You

GEBINDEGRÖSSEN

750 ml, 2,5 l

PULLEX AQUA-DSL

Pflege- und Renovieranstrich auf Wasserbasis für Fenster und Türen

- Wasserbasierte, transparente Dickschichtlasur für Fenster, Außentüren und kleinflächige Teile von Wintergärten
- Sehr gute Witterungs- und UV-Beständigkeit
- Exzellente Dauerelastizität und Blockfestigkeit
- Umweltschonend, biozidfrei, atmungsaktiv
- Abtönbar passend zu den Farbkollektionen führender Fensterhersteller



Color4You

GEBINDEGRÖSSEN

750 ml, 2,5 l

Standardfarbtöne

PULLEX LASUREN



3 4



1 2 3 4 5



1 2 3 4 5



1 2 3 4 5



3 4



3 4



1 2 3 4 5



1 2 3 4 5



3 4



3 4



3 4

- 1 Pullex 2in1-Holzlasur
- 2 Pullex 3in1-Lasur
- 3 Pullex Plus-Lasur
- 4 Pullex Top-Lasur
- 5 Pullex Aqua 3in1-Lasur

Color4You

Alle Produkte, gekennzeichnet mit diesem Symbol, können über das **Color4You Farbmischsystem** abgetönt werden. Sie erhalten so Ihren individuellen Wunschfarbton.

EFFEKT- LASUREN

PULLEX SILVERWOOD

Imprägnierung, Grundierung und Effektlasur

- Lösemittelhaltige, aromatenfreie Holzlasur inklusive Imprägnierung für Holzkonstruktionen im Außenbereich (Fassaden, Balkone, etc.)
- Offenporige Spezialpigmentierung sorgt für silbrige Metall- oder Altholzeffekte
- Kein Abblättern bei Bewitterung
- Die Beschichtung ist durch einen bioziden Wirkstoff gegen Bläue- und Schimmelpilzbefall geschützt
- Sehr schnelle Trocknung



GEBINDEGRÖSSEN

750 ml, 5 l, 20 l

STANDARDFARBTÖNE PULLEX SILVERWOOD




Silber



Graualuminium



Altgrau



Fichte hell geflämt

Farbabweichungen gegenüber dem Originalton sind drucktechnisch bedingt.

PULLEX PLATIN

Metallic-Holzlasur

- Lösemittelhaltige, aromaten- und kobaltfreie Dünnschichtlasur für Holzkonstruktionen im Außenbereich (Fassaden, Balkone, etc.)
- Offenporige Spezialpigmentierung sorgt für metallisch schimmernde Farbeffekte
- Gleichmäßiger Abbau bei Bewitterung
- Die Beschichtung ist durch einen bioziden Wirkstoff gegen Bläue- und Schimmelpilzbefall geschützt
- Sehr guter Wetterschutz, lange Haltbarkeit



Color4You

GEBINDEGRÖSSEN

750 ml, 2,5 l, 10 l

AUSGEWÄHLTE MISCHTÖNE PULLEX PLATIN

Quarzgrau	Rubinrot	Granatbraun
Achatgrau	Karneolrot	Topasgrau

Farbabweichungen gegenüber dem Originalton sind drucktechnisch bedingt.

MODERNER SCHIMMER FÜRS PRAKTISCHE CARPORT



MEHR ENTDECKEN AUF ADLER-TV!



Schritt 1

Schritt 1 – Vorbereitung

Das trockene Harz wird mit einer Spachtel entfernt, danach werden die Stellen mit einem Tuch und ADLER Nitroverdünnung gereinigt. Das Holz muss staubfrei und trocken sein. Boden und Betonelemente schützen Sie mit Abdeckvlies, angrenzende Teile decken Sie mit Klebeband und Folie ab.



Schritt 2

Schritt 2 – Imprägnierung

Exponierte Holzteile sollten Sie zuerst mit dem farblosen Pullex Imprägnier-Grund grundieren um das Holz vor Bläue, holzerstörenden Pilzen und vorbeugend gegen Insektenbefall zu schützen. Lassen Sie das Holz nach der Imprägnierung ca. 12 Stunden trocknen.



Schritt 3

Schritt 3 – Grundanstrich

Rühren Sie die Lasur zu Beginn und auch während der Arbeiten immer wieder gut auf. Streichen Sie die Flächen gleichmäßig nass-in-nass mit dem ADLER Solvamaxx-Pinsel. Pullex Platin ist in zahlreichen Farbtönen erhältlich.



Schritt 4

Schritt 4 – Deckanstrich

Nach einer Trockenzeit von ca. 12 Stunden können Sie den zweiten Auftrag in Angriff nehmen. Die Holzlasur gut aufrühren und dann nass-in-nass zuerst die Decke, dann die Seitenteile streichen. So erreichen Sie ein perfektes Ergebnis, ausgezeichneten Holzschutz und eine aufregende Optik.

HOLZ-FARBEN

PULLEX COLOR

Universeller, deckender Holzanstrich

- Lösemittelhaltige, seidenmatte Holzfarbe speziell für die Sanierung von diversen Holzbauteilen im Außenbereich
- Optimale Wetterbeständigkeit, diffusionsoffen
- Kein Abblättern bei Bewitterung, feuchtigkeitsregulierend
- Die Beschichtung ist durch einen bioziden Wirkstoff gegen Bläue- und Schimmelpilzbefall geschützt
- Unbegrenzte Farbtonvielfalt



Color4You

GEBINDEGRÖSSEN

Standard: 750 ml, 2,5 l, 10 l*

W30: 750 ml, 2,5 l, 9,5 l



* Nicht jeder Farbton ist in allen Gebindegrößen erhältlich.

PULLEX 2IN1 TOP-COLOR

Holzfarbe für den effizienten Neu- & Sanieranstrich

- Universell für Sanierung & Neuanstrich einsetzbar
- Leichte Verarbeitung mit wenig Streichwiderstand, daher ideal für große Flächen
- Schnelle Trocknung
- Seidenmatte Oberfläche
- Hohe Farbtonstabilität und Wetterfestigkeit
- Bei stark abgewitterten Flächen auch in Kombination mit Pullex Renovier-Grund einsetzbar



Color4You

GEBINDEGRÖSSEN

W10: 750 ml, 2,5 l, 10 l

W30: 750 ml, 2,5 l, 9,5 l

PULLEX AQUA-COLOR

Deckender, wasser verdünnbarer Holzanstrich

- Wasserbasierte Holzfarbe speziell für den Neuanstrich diverser Holzbauteile im Außenbereich
- Extrem wetterbeständig und farbtone stabil
- Feuchtigkeitsregulierend und diffusionsoffen
- Die Beschichtung ist durch einen bioziden Wirkstoff gegen Bläue- und Schimmelpilzbefall geschützt
- Unbegrenzte Farbtonvielfalt



Color4You

GEBINDEGRÖSSEN

750 ml, 2,5 l, 10 l*

* Nicht jeder Farbton ist in allen Gebindegrößen erhältlich.

NEUANSTRICH- UND SANIERUNGS-AUFBAU



Schritt 1 – Grundanstrich*

Bei nicht stark abgewitterten Untergründen ist keine zusätzliche Grundierung notwendig. Es kann direkt mit Pullex 2in1 Top-Color gearbeitet werden. Schon nach 12 Stunden ist der Anstrich überlackierbar.



Schritt 2 – Deckanstrich

Für eine deckende, seidenmatte Oberfläche kommt für den zweiten Anstrich noch einmal Pullex 2in1 Top-Color zum Einsatz.

Damit ist der perfekte Schutz gegeben und der Renovierungs- oder Neuanstrich fertig!



Altholz / tragfähige
Altbeschichtung*

Grundanstrich deckend
1x Pullex 2in1 Top-Color

Schlussanstrich deckend
1x Pullex 2in1 Top-Color



MEHR ENTDECKEN AUF ADLER-TV!

*Bei stark abgewitterten Untergründen (Abwitterungsstufe 3) ist zusätzlich ein Grundierungsanstrich nötig. Dazu empfiehlt sich der Pullex Primer-Reno. Dieser bewirkt eine Egalisierung, Imprägnierung und Aufhellung des Holzuntergrundes.

HOLZ- ÖLE

PULLEX HOLZÖL

Holzöl auf Basis natürlicher, veredelter Öle

- Für senkrechte Flächen im Außenbereich z.B. Fassaden, Balkone
- Gute Wetterbeständigkeit durch spezielle UV-Filter
- Die Beschichtung ist durch einen bioziden Wirkstoff gegen Bläue- und Schimmelpilzbefall geschützt

Color4You 




GEBINDEGRÖSSEN

750 ml, 2,5 l, 10 l

PULLEX TEAKÖL

Pflegeöl für Gartenmöbel

- Schützt und pflegt Gartenmöbeln aus Laub- & Exotenholzern
Auch geeignet für Möbel im Innenbereich, z.B. Bademöbel
- Ausgezeichnete Anfeuerung, wasserabweisend, biozidfrei
- Einfache Verarbeitung durch Auftragen mit einem Lappen
- Erhältlich in Farblos und Teak



GEBINDEGRÖSSEN

250 ml, 1 l

Farbabweichungen gegenüber dem Originalton sind drucktechnisch bedingt.

PULLEX BODENÖL

Wasserabweisendes Holzöl für Terrassenböden

- Terrassenöl für waagrechte Flächen im Außenbereich
- Sehr gute Farbtonstabilisierung bei Exotenhölzer
- Reduziert Vergrauung des Holzes, Riss- und Algenbildung
- Die Beschichtung ist durch einen bioziden Wirkstoff gegen Bläue- und Schimmelpilzbefall geschützt
- Erhältlich in den Farbtönen: Java, Lärche, Kongo



Color4You

GEBINDEGRÖSSEN


750 ml, 2,5 l*

* Nicht jeder Farbton ist in allen Gebindegrößen erhältlich.

PULLEX TERRASSEN- UND GARTENÖL

Schutz und Pflege für Holzböden und Gartenmöbel

- Für waagrechte Holzflächen innen & außen sowie Gartenmöbel
- Schützt Laub- und Nadelhölzer vor Verschmutzung und Feuchtigkeit
- Ideal für Lärchenholz, Exotenhölzer und WPC
- Ausgezeichnete Anfeuerung des Holzes und ansatzfreie Verarbeitung
- Erhältlich in Lärche, Teak, Bangkirai und Farblos zum Aufhellen



GEBINDEGRÖSSEN

375 ml, 750 ml, 2,5 l

HOLZTERRASSE RENOVIEREN



Schritt 1 – Entgrauen

Boden nass spritzen, Clean-Multi-Refresher mit einer Bodenbürste auftragen. 10–20 Min. einwirken lassen, dann mit viel Wasser und einer Nylon- oder Wurzelbürste abwaschen. Mehrere Tage trocknen lassen.



Schritt 2 – Ölen

Pullex Bodenöl oder Pullex Terrassen- und Gartenöl gleichmäßig mit Pinsel oder Bürste auftragen. Nach 12 Stunden Trocknung erneut streichen.

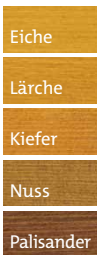


MEHR ENTDECKEN
AUF ADLER-TV!

PULLEX AQUA-TERRA

Wasserbasiertes, ökologisches Holzöl

- Ökologisches Holzöl für den Innen- und Außenbereich
- Natürliche, matte Oberflächen
- Sehr guter Wasserschutz, lange Haltbarkeit
- Frei von chemischen Holz- und Filmschutzmitteln, sowie Lösemitteln und Weichmachern
- Baubook-konform – erfüllt die Kriterien des ökologischen Wohnbaus



Color4You



GEBINDEGRÖSSEN

750 ml, 2,5 l

VORBE- HAND- LUNG

WURMEX

Holzwurmbekämpfung auf Wasserbasis

- Holzschutzmittel zur Bekämpfung von Schädlingen wie Holzwurm, Hausbock, Splintholzkäfer im Innen- & Außenbereich
- Ideal zur vorsorglichen Anwendung gegen Insektenbefall
- Einfache Anwendung auf allen Holzarten
- Für Mensch und Haustiere unbedenklich bei fach- und sachgerechter Verarbeitung
- Wasserbasiert, daher geruchsneutral



GEBINDEGRÖSSEN

125 ml, 750 ml, 2,5 l

CLEAN-MULTI-REFRESHER

Reiniger und Auffrischer

- Reiniger und Auffrischer für verwitterte und vergraute Holzterrassen, Gartenmöbel, Kunststoff und Mauerwerk
- Entfernt Schmutz, Moose und abgebaute Holzsubstanzen
- Entgraut und hellt auf und gibt dem Holz seine ursprüngliche Farbe zurück
- Einfaches Auftragen mit Pinsel, Bürste oder Sprühflasche, auch für senkrechte Flächen
- Biologisch abbaubar



GEBINDEGRÖSSEN

500 ml (Sprühflasche), 1 l, 2,5 l

HOLZ- PFLEGE

WINDOOR CARE-SET


**Systempflege für beschichtete Fenster und Türen
aus Holz, ALU und PVC**

- All-in-one Pflegeset
- Universell einsetzbar für Fenster, Haustüren
und Gartenmöbel
- Für deckende und lasierende Oberflächen
- Glanzgraderhaltend, auch für matte Oberflächen



INHALT *

ADLER Top-Cleaner 250 ml
ADLER Top-Care 250 ml
2 Sprühköpfe
1 Reinigungstuch gelb
(Top-Cleaner)
1 Pflegetuch blau
(Top-Care)



*Sämtliche Bestandteile können einzeln nachbestellt werden.

AUFBAUEMPFEHLUNG BEI NEUANSTRICHEN

Schützen Sie Ihr Holz vom ersten Tag an. So haben Sie lange Freude daran. Den richtigen Aufbau zeigt Ihnen ADLER:

LASIEREND

IMPRÄGNIERUNG (falls erforderlich)	GRUND- & DECKANSTRICHE
Pullex Imprägnier-Grund	2 x Pullex Plus-Lasur
Pullex Imprägnier-Grund	2 x Pullex Top-Lasur oder 2 x Pullex Top-Mattlasur
Pullex Imprägnier-Grund	2–3 x Pullex 3in1-Lasur
	2 x Pullex 2in1-Holzlasur
Pullex Aqua 3in1-Lasur	1–2 x Pullex Aqua 3in1-Lasur

DECKEND

IMPRÄGNIERUNG	GRUND- & DECKANSTRICHE
Pullex Imprägnier-Grund	2 x Pullex Color
Pullex Aqua-IG*	2 x Pullex Aqua-Color

*Empfehlung: Bei hellen bzw. weißen Farbtönen empfiehlt ADLER nach der Imprägnierung einen Anstrich mit Vivido Aqua-Primer Iso CT.

AUFBAUEMPFEHLUNG BEI RENOVIERUNGEN

In nur wenigen Arbeitsschritten ist Ihr abgewittertes Holz, wie **unansehnliche Verschalungen, Balkone oder Vordächer**, so gut wie neu! Einfach bürsten, grundieren und deckbeschichten – fertig!

LASIEREND

GRUNDIERUNG	GRUND- & DECKANSTRICHE
Pullex Primer-Reno	2 x Pullex Top-Lasur oder 2 x Pullex Top-Mattlasur

DECKEND

GRUNDIERUNG	GRUND- & DECKANSTRICHE
Pullex Primer-Reno (ca. abgetönt auf Endfarbton)	2 x Pullex Color
Pullex Primer-Reno (ca. abgetönt auf Endfarbton, 6 – 8 Std. Trockenzeit)	2 x Pullex Aqua-Color
Pullex Primer-Reno (nur bei Abwitterungsstufe 3 nötig)	2 x Pullex 2in1 Top-Color

Bei Renovierungen von Holz ist die porentiefe Reinigung sehr wichtig. Damit der Neuanstrich hält, sollten Sie die verwitterten Untergründe unbedingt von losen Teilen und Resten alter Anstriche befreien.

Bitte beachten Sie die Technischen Merkblätter. Die aktuelle Version ist im Internet unter **www.adler-farbenmeister.com** abrufbar.

EMPFEHLUNGEN

AUFBAUEMPFEHLUNG FENSTER- & HAUSTÜRENSANIERUNG

Mit Pullex Primer-Reno, Pullex Color und Pullex Fenster-Lasur bietet ADLER ein langjährig erprobtes Renoviersystem für **abgewitterte Fenster und Türen**. Damit erstrahlen Ihre Fenster, Türen und Fensterläden wieder in neuem Glanz!

LASIEREND

HOLZART	GRUNDIERUNG	DECKANSTRICHE
Nadelholz	Pullex Primer-Reno	2 x Pullex Fenster-Lasur
Laubholz	Pullex Plus-Lasur (Farbgebung)	2 x Pullex Fenster-Lasur (Farbton „Natur für Laubholz“)

DECKEND

HOLZART	GRUNDIERUNG	DECKANSTRICHE
Nadel- und Laubholz	Pullex Primer-Reno	2 x Pullex Color
	Pullex Primer-Reno (nur bei Abwitterungsstufe 3 nötig)	2 x Pullex 2in1 Top-Color

Bitte beachten Sie die Technischen Merkblätter. Die aktuelle Version ist im Internet unter **www.adler-farbenmeister.com** abrufbar.

TIPPS & TRICKS



TIPPS & TRICKS VON ADLER

Sie wollen Ihre vergraute, dunkle Holzfassade aufhellen und fachgerecht renovieren? Oder Ihre Holzfenster und Ihre Gartenmöbel pflegen? Auf **www.adler-farbenmeister.com** erhalten Sie detaillierte Informationen zu den einzelnen Anwendungsfällen, sowie zu den entsprechenden ADLER Holzschutz-Produkten.

Auf ADLER-TV sehen Sie die neuen Anwendungsvideos mit Profitipps, die Ihnen das Leben leichter machen.



In unseren Adern fließt Farbe.



facebook.com/adlerlacke



instagram.com/adlerlacke_official



youtube.com/@AdlerLacke

ADLER-FARBENMEISTER.COM

ADLER-Werk Lackfabrik · Johann Berghofer GmbH & Co KG
Bergwerkstraße 22 · A-6130 Schwaz/Tirol
T. +43 5242 6922-0 · info@adler-farbenmeister.com

ADLER Deutschland GmbH · Kunstmühlstr. 14 · D-83026 Rosenheim · T. +49 8031 304 5174

ADLER Lack AG · Etzelstraße 5 · CH-8856 Tuggen · T. +41 55 465 2121

ADLER Italia S.r.l. · Via per Marco 12/D · I-38068 Rovereto · T. +39 0464 425 308

ADLER Polska Sp. z o.o. · ul. Tyniecka 229 · PL-30-376 Kraków · T. +48 12 252 4001

ADLER Česko s.r.o. · Jihlavská 770/27 · CZ-664 41 Troubsko · T. +420 731 725 957

ADLER Slovensko s.r.o. · Montážna 3 · SK-971 01 Prievidza · T. +421 46 5199 621

ADLER Benelux BV · De Boelakkers 12 · NL-5591 RA Heeze · T. +31 85 064 2020



9 004267 376817

6-2025 | 896000070301