



WEISS- UND BUNTLACKE

 **ADLER**

In unseren Adern fließt Farbe.



Zukunftsorientiertes Familienunternehmen seit 1934



Österreichs führender Hersteller von Farben, Lacken und Holzschutzmitteln



Produktion ausschließlich in Schwaz, Österreich



Jahresproduktion: ca. 21.000 Tonnen



Europas modernste Wasserlackfabrik



730 Mitarbeiter, davon 120 in Forschung und Entwicklung



Umweltfreundliche Produkte, 68 % Wasserlackanteil



100 % klimaneutrale Herstellung¹

¹ Durch eine Vielzahl von Maßnahmen hat ADLER seinen ökologischen Fußabdruck auf ein Minimum reduziert. Unvermeidbare Restemissionen kompensiert ADLER durch anerkannte Klimaschutz-Zertifikate und trägt so zur Finanzierung neuer Klimaschutzprojekte bei.



Qualität, verantwortliches Handeln und soziales Engagement sind für ADLER nicht nur ein Lippenbekenntnis. Das beweisen zahlreiche Auszeichnungen und Zertifizierungen, in deren Rahmen sich die Lackfabrik regelmäßig strengen Kontrollen unterzieht.

INHALT

FARBTÖNE LACKE	7
UNIVERSALLACKE	10
METALLSCHUTZLACKE	16
METALLEFFEKTLACKE	20
VORBEHANDLUNG	25
GRUNDIERUNG	33

LACKE FÜR ALLE FÄLLE

Ob Acryllack, Kunstharzlack, Spraylack oder Speziallack, bei ADLER finden Sie für alle Untergründe und Anwendungsbereiche die richtigen Grund- und Decklacke. Auch Ihren Farbtonwünschen sind keine Grenzen gesetzt – von Klar-, Weiß- oder Buntlack – hier finden Sie die richtigen Produkte. Speziell für metallische Untergründe bietet ADLER eine breite Palette an Lacken, die den edlen Werkstoff schützen und den Rost verhindern. Für den passenden Gestaltungskpunkt sorgen Metalleffektlacke für Außen oder Innen. Für lange Haltbarkeit führt daher kein Weg an den Beschichtungen aus dem Hause ADLER vorbei.

DER ANSPRUCH VON MORGEN





Umwelt

hoher Anteil nachwachsender Rohstoffe
ökologischer Fußabdruck
ohne Zusatz von umweltgefährdenden Stoffen
geringer VOC-Anteil



Gesundheit & Sicherheit

ohne Zusatz von gesundheitsschädlichen
und allergenen Stoffen
gesundheitlich unbedenkliche Verarbeitung



Lebensdauer

lange Haltbarkeit
hohe Beständigkeiten
Farbtonstabilität

ADLER green kennzeichnet die nachhaltigsten Beschichtungen im Sortiment von ADLER. Im Einklang mit den Sustainable Development Goals der UNO verfolgt ADLER eine konsequente Strategie für verantwortungsvolles Handeln im Einklang mit Umwelt und Klima. Sämtliche Produkte werden nach drei Kategorien objektiv geprüft: Umwelt, Gesundheit & Sicherheit sowie Lebensdauer. Nur Produkte, die in allen diesen Bereichen positiv abschneiden, dürfen das green-Logo tragen.

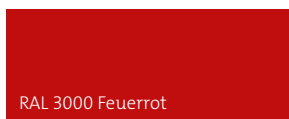
FARBTÖNE

Standardfarbtöne

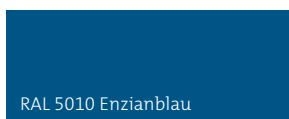
UNIVERSAL- LACKE



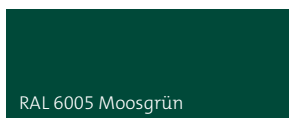
4 5



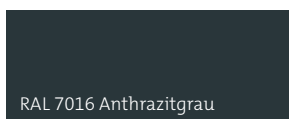
4 5



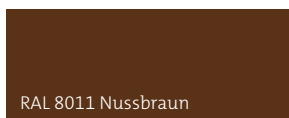
1 2 4 5



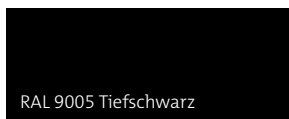
1 2 3 4 5



1 2 4 5

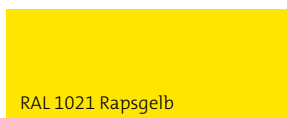


1 2 4 5



1 2 3 4 5

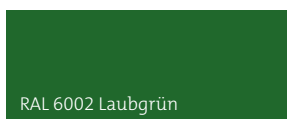
- 1 Vivido Varicolor
- 2 Vivido 5in1-Buntlack Matt
- 3 Vivido 5in1-Buntlack Glnzend
- 4 Vivido Kunstharz-Mattlack
- 5 Vivido Kunstharz-Glanzlack



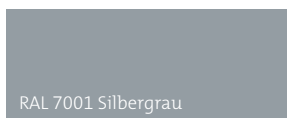
1 2 4 5



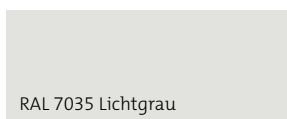
1 2 4 5



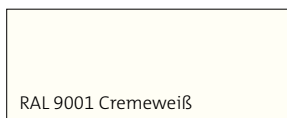
4 5



4 5



1 2 4 5



1 2 4 5

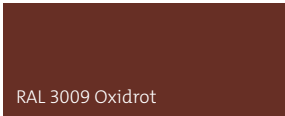


1 2 3

Standardfarbtöne

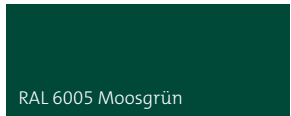
METALLSCHUTZ- LACKE

- 6 Vivido Ferro-Color
- 7 Vivido Ferro GSX
- 8 Vivido Rostschutzlack




RAL 3009 Oxidrot

8



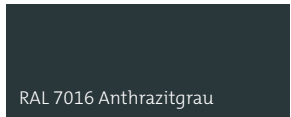
RAL 6005 Moosgrün

6 8



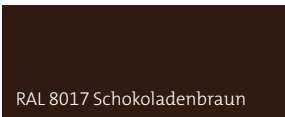
RAL 7001 Silbergrau

8



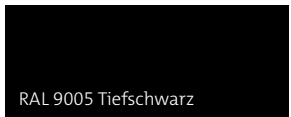
RAL 7016 Anthrazitgrau

8



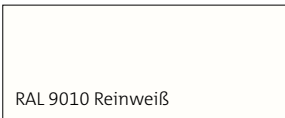
RAL 8017 Schokoladenbraun

8



RAL 9005 Tiefschwarz

6 8



RAL 9010 Reinweiß

8



Weiß

6 8



Eisenglimmer ca. RAL 9006

7 8



Schmiede-Antik

8

Color4You

Alle Produkte, gekennzeichnet mit diesem Symbol, können über das **Color4You Farbmischsystem** abgetönt werden. So erhalten Sie Ihren individuellen Wunschfarbton und genießen die Flexibilität, Ihren exakten Farbton jederzeit nachmischen zu lassen.

UNI- VERSAL LACKE



VIVIDO VARICOLOR

Weiß- und Buntlack in Premiumqualität

- Wasserbasierter Grund- und Decklack in einem
- Für verschiedene Untergründe im Innen- und Außenbereich
- Perfekter UV- und Wetterschutz
- Hitzebeständig bis ca. 100°C (Heizkörper)
- Sehr gute Isolier- und Rostschutzwirkung
- Für die Lackierung von Kinderspielzeug geeignet nach ÖNORM EN71-3, Schweiß- und Speichelechtheit (DIN 53160-1-2)
- deklariert in baubook
- In allen Wunschfarbtönen erhältlich



Color4You



GEBINDEGRÖSSEN

125 ml, 375 ml, 750 ml, 2,5 l*

GLANZGRAD

Matt

VIVIDO VARICOLOR FARBLOS

Wasserbasierter Klarlack

- Farbloser Acryllack für Holz, Metall, Hart-PVC und tragfähige Altbeschichtungen im Innen- und Außenbereich
- Ausgezeichnete Wetterbeständigkeit und Dauerelastizität
- Klarlack inklusive UV-Schutz



GEBINDEGRÖSSEN

125 ml, 375 ml, 750 ml, 2,5 l*

GLANZGRAD

Matt und Glänzend

* Nicht jeder Farbtone ist in allen Gebindegrößen erhältlich.

UNIVERSALLACKE

TÜRZARGEN MIT ADLER VARICOLOR LACKIEREN



Schritt 1 – Vorbereitung

Hängen Sie die Tür aus. Hartnäckigen Schmutz mit dem ADLER Entfetter und einem Schleifvlies entfernen. Schleifen Sie die Metallfläche mit Schleifpapier KÖ 180 an. Schneller sind Sie mit einem Exzentrerschleifer. Staub gründlich entfernen und mit einem feuchten Tuch über die Metallflächen wischen. Den Boden abdecken und abkleben. Unebene Fehlstellen mit dem ADLER Feinspachtel ausbessern.



Schritt 2 – Erster Lackanstrich

ADLER VariColor gut aufrühren und in eine Farbwanne gießen. Die seitlichen Teile zuerst lackieren. Bei Türfalz und rund um die Türbänder verwenden Sie einen Wasserlackpinsel. Die glatten Flächen werden mit der Rolle am schönsten. Anschließend 5 – 6 Stunden trocknen lassen.



Schritt 3 – Zweiter Lackanstrich

Bei Metallzargen können Sie den Zweitanstrich ohne Zwischenschliff vornehmen. Gehen Sie gleich wie beim ersten Lackieren vor. Nach der Trockenzeit von 5 – 6 Stunden können Sie die Tür wieder einhängen.



[MEHR ENTDECKEN AUF ADLER-TV!](#)

VIVIDO 5in1-BUNTLACK M & G

Wetterfester Wasserlack in Matt und Glänzend

- Hochwertiger 5in1 Lack mit Grundierung auf Wasserbasis
- Für innen und außen geeignet
- Für Holz, Metall und Hart-PVC
- Für die Lackierung von Kinderspielzeug geeignet nach ÖNORM EN71-3, Schweiß- und Speichelechtheit (DIN 53160-1-2)
- Perfekter Wetterschutz
- Geruchsarm
- In 3 glänzenden und 10 matten Farbtönen erhältlich



GEBINDEGRÖSSEN

125 ml, 375 ml, 750 ml, 2,5 l*

GLANZGRAD

Matt und Glänzend

VIVIDO FENSTER-TÜR WEISSLACK

Wasserbasierter Fenster- und Türenlack

- 2in1 Grund- und Decklack in Weiß für innen und außen
- Für Holz, Metall und Kunststoff z.B. Fenster, Türen oder Zargen
- Perfekter UV- und Wetterschutz
- Gute Rostschutz- und sehr gute Isolierwirkung
- Für die Lackierung von Kinderspielzeug geeignet nach ÖNORM EN71-3, Schweiß- und Speichelechtheit (DIN 53160-1-2)
- Geruchsarm



GEBINDEGRÖSSEN

750 ml, 2,5 l

GLANZGRAD

Matt und Glänzend

* Nicht jeder Farbtone ist in allen Gebindegrößen erhältlich.

UNIVERSALLACKE

VIVIDO KREIDEFARBE

Stumpfmatte, dekorative Wohnraumfarbe

- Für elegante, lackähnliche und natürliche Oberflächen
- Für Holz, Metall und Kunststoff im Innenbereich:
z.B. Möbel, Türen, Decken, Wände
- Ideal für Vintage-Look und Shabby Chic
- Für die Lackierung von Kinderspielzeug geeignet nach
ÖNORM EN71-3, Schweiß- und Speichellechtheit (DIN 53160-1-2)
- Hoher Anteil an natürlichen Rohstoffen
- Einfache Anwendung und schnelle Trocknung
- In allen Wunschfarbtönen erhältlich



Color4You 



GEBINDEGRÖSSEN

375 ml, 750 ml

GLANZGRAD

Stumpfmatt

VIVIDO ALLWETTERLACK

Farbloser Allroundlack für jedes Wetter

- Hochwertiger Kunstharzlack in Bootsackqualität
- Für Holz im Innen- und Außenbereich
- Zum Ablackieren von Kunstharzlacken und zur
Verhinderung von Farbabrieb ausgezeichnet geeignet
- Sehr gute Creme- und Fettbeständigkeit



GEBINDEGRÖSSEN

375 ml, 750 ml, 2,5 l

GLANZGRAD

Matt und Glänzend

VIVIDO KUNSTHARZ-GLANZLACK

Bunter, glänzender Decklack

- Lösemittelbasierter Kunstharzlack für innen und außen
- Für Holz, Metall und Hart-PVC, z.B. Fenster, Türen und Gartenmöbel
- Extremer UV- und Wetterschutz
- Optimaler Verlauf, vergilbungsbeständig
- Hohe Deckkraft und Kratzfestigkeit
- Einfache Verarbeitung, rasche Trocknung
- In 12 Farbtönen erhältlich



Color4You 

GEBINDEGRÖSSEN

125 ml, 375 ml, 750 ml, 2,5 l*

GLANZGRAD

Glänzend

VIVIDO KUNSTHARZ-MATTLACK

Bunter, matter Decklack

- Lösemittelbasierter Kunstharzlack für innen und außen
- Für Holz, Metall und Hart-PVC, z.B. Fenster, Türen und Gartenmöbel
- Extremer UV- und Wetterschutz
- Optimaler Verlauf, vergilbungsbeständig
- Hohe Deckkraft und Kratzfestigkeit
- Einfache Verarbeitung, rasche Trocknung
- In 12 Farbtönen erhältlich



Color4You 

GEBINDEGRÖSSEN


375 ml, 750 ml, 2,5 l*

GLANZGRAD

Matt

METALL SCHUTZ LACKE

INKLUSIVE
ROSTSCHUTZ



VIVIDO FERRO-COLOR

Rostschutz ohne zusätzliche Grundierung

- Lösemittelbasierter Grund- und Decklack für Metallobjekte im Innen- und Außenbereich
- Funktioniert auch auf Restrost
- Sehr hohe Wetterbeständigkeit und einfache Verarbeitung
- Nur zwei Anstriche nötig
- In allen Wunschfarbtönen erhältlich



Color4You 

GEBINDEGRÖSSEN

750 ml, 2,5 l

VIVIDO FERRO GSX

Für extremen Rostschutz

- Lösemittelbasierter Grund- und Decklack mit Eisenglimmer für innen und außen
- Für Eisen, Stahl, Zink und Aluminium sowie Metallteile in extremer Bewitterung
- Langjähriger Wetterschutz
- Funktioniert auch auf Restrost



Color4You 

GEBINDEGRÖSSEN

750 ml, 2,5 l

METALLSCHUTZLACKE

VIVIDO ROSTSCHUTZLACK

3in1-Kunstharzlack

- Haftgrund, Rostschutz & Decklack in einem
- Für Eisen, Stahl, Zink, Aluminium im Innen- und Außenbereich (Zäune, Balkone, Tore etc.)
- Hohe Wetterbeständigkeit
- Restrostverträglich mit Grundierwirkung
- Korrosionsschutz bis zu 10 Jahre
- Hitzebeständig
- In 9 Farbtönen erhältlich



GEBINDEGRÖSSEN

375 ml, 750 ml, 2,5 l

METALLGELÄNDER STREICHEN



Schritt 1 – Metall entfetten

Tragen Sie den Entfetter mit einem Schleifvlies gründlich auf das Treppengeländer auf. Nach einer Einwirkzeit von 10 Minuten mit Wasser nachwaschen.



Schritt 2 – Erster Anstrich mit Metallfarbe

Der erste Anstrich des Treppengeländers erfolgt mit dem Grund- und Decklack Vivido Ferro-Color. Diesen gut aufrühren und in eine Farbwanne gießen. Je nach Breite der Oberflächen verwenden Sie bitte unterschiedlich dicke Pinseln. 24 Stunden trocknen lassen. Auf gute Durchlüftung achten.



Schritt 3 – Zweiter Anstrich

Nachdem das Geländer zum ersten Mal sorgfältig lackiert wurde, wird ein zweiter Anstrich aufgetragen. Lassen Sie den Lack erneut einen Tag trocknen.

Optional: Schritt 4 – Handlauf streichen

Bei einem Handlauf aus Hart-PVC gehen Sie so vor: Handlauf mit Schleifvlies und Entfetter anschleifen. Anschließend mit Vivido Alkyd-Primer Uni grundieren. 4 Stunden trocknen lassen. Es folgen zwei Anstriche mit Vivido Kunstharz-Mattlack.

Schritt 3



MEHR ENTDECKEN AUF ADLER-TV!


METALL EFFEKT LACKE



VIVIDO KUPFERLACK

Metallische Wärme

- Effektlack auf Alkydharzbasis für Eisen, Stahl und Holz im Innen- und Außenbereich
- Für warme und glamouröse Effekte
- Wasserfest, mit guter Rostschutzwirkung
- Hitzebeständig bis 150°C



Kupfer hell

GEBINDEGRÖSSEN

375 ml, 750 ml

GLANZGRAD

Seidenglänzend

GOLDLACK

Luxuriöse Akzente

- Seidenglänzender Kunstharz-Effektlack für den Innen- und Außenbereich
- Bietet einen guten Rostschutz auf Metall
- Hitzebeständig bis 150°C



GEBINDEGRÖSSEN

125 ml, 375 ml

GLANZGRAD

Seidenglänzend

METALLEFFEKTLACKE

VIVIDO GOLD-BRONZE

Metallisch glänzender Effektlack

- Kunstharz-Effektlack in brillantem Goldglanz für den Innenbereich mit hoher Deckkraft
- Direkt auf Metall, Holz, Kunststoff, Keramik und Glas (z.B. Bilderrahmen, Zierleisten, Innendekorationen)



GEBINDEGRÖSSE

125 ml

GLANZGRAD

Metallisch glänzend

VIVIDO SILBERLACK

Kühle Eleganz

- Kunstharz-Effektlack für Metall und Holz im Innen- und Außenbereich mit schönen Silbereffekten
- Gute Rostschutzwirkung & Griffestigkeit
- Hitzebeständig bis 150°C



ca. RAL 9006

GEBINDEGRÖSSEN

375 ml, 750 ml


GLANZGRAD

Seidenglänzend

VIVIDO ALU-SILBER-BRONZE

Effekt mit Rostschutz

- Lack auf Silikonharzbasis für innen und außen
- Bis 400°C hitzebeständig:
- für Ofenrohre, Öfen, Ofenverzierungen, Schutzgitter, Grillen, Fahrzeug- und Motorteile



GEBINDEGRÖSSE

125 ml

GLANZGRAD

Seidenmatt

METALLEFFEKTLACKE

VIVIDO VARICOLOR E20

Rostschutz inklusive Glimmereffekt


- Wasserbasierter Grund- und Decklack mit Eisenglimmerpartikeln
- Schicker Antik- oder Schmiedeeisen-Effekt
- In verschiedenen Farbtönen erhältlich
- Gute Rostschutzwirkung



Color4You 

GEBINDEGRÖSSEN

375 ml, 750 ml, 2,5 l*



E20 Anthrazit

VIVIDO HAMMERSCHLAGLACK




Hammerschlagoptik inklusive Rostschutz

- Kunstharz-Effektlack für den Innen- und Außenbereich
- Typische Hammerschlagstruktur auch im Streichverfahren einfach zu verarbeiten
- In verschiedenen Farbtönen erhältlich
- Gute Rostschutzwirkung / Korrosionsschutzwirkung



GEBINDEGRÖSSE

750 ml



* Nicht jeder Farbton ist in allen Gebindegrößen erhältlich.
Farbabweichungen gegenüber dem Originalton sind drucktechnisch bedingt.

VORBE- HAND- LUNG



ABBEIZER EXPRESS

Alten Lack ohne Schleifpapier entfernen

- Entfernt alte Farb- und Lackschichten sowie Graffiti
- Für Holz, Metall, Stein, Beton und Mauerwerk
- Hochwirksam
- Einfache und schnelle Anwendung



GEBINDEGRÖSSE

500 ml

ABBEIZER-SPRAY

Hochwirksamer Lackentferner

- Die einfache Lösung zum Entfernen alter Anstriche bzw. Lacke
- Geeignet für Holz, Metall und Mauerwerk
- Besonders geeignet zum Entfernen von alten, wasserbasierten Fensterbeschichtungssystemen
- Gelartiger Lacklöser



GEBINDEGRÖSSE

400 ml

VORBEHANDLUNG

MÖBELSTÜCKE ABBEIZEN UND NEU LACKIEREN



Schritt 1 – Vorbereitung

Zerlegen Sie das Möbelstück in seine Einzelteile und montieren Sie die Griffe ab. Den Arbeitsbereich schützen Sie mit einer Abdeckfolie.



Schritt 2 – Abbeizer Express auftragen

Abbeizer Express kräftig schütteln, in einen Eimer füllen und mit einem Pinsel satt und gleichmäßig auftragen. Die bestrichene Flächen mit einer Plastikfolie abdecken und diese fest andrücken. Der Abbeizer wirkt so intensiver. Die Einwirkdauer hängt vom Altlacksystem und dessen Schichtdicke ab.



Schritt 3 – Abbeizer entfernen

Folie entfernen und Lackschicht mit einem Spachtel oder Farbabziehschaber abschauben. Bitte diese fachgerecht entsorgen. Sollte Restlack auf den Flächen bleiben, wiederholen Sie den Vorgang. Abgebeizte Flächen mit einem kleinen Schwamm und sauberem Wasser reinigen.



Schritt 4 – Oberfläche anschleifen

Durch das Abbeizen und Abwaschen haben sich die Holzfasern aufgestellt. Glätten Sie sie mit einem Schleifpapier der KÖ 180. Kleinere Lackrückstände werden durch das Schleifen zusätzlich entfernt. Entstauben Sie das Möbelstück und Ihren Arbeitsplatz gründlich.

**Schritt 5 – Erster Lackanstrich**

Rühren Sie Vivido Varicolor gut auf. Für kleinere Flächen, Ecken und Kanten nehmen Sie einen Wasserlackpinsel. Bei größeren Flächen eine Schaumstoffrolle. Streichen Sie zügig über die Holzfläche. Der Lack zieht schnell an. 5 – 6 Stunden trocknen lassen. Innenflächen nicht lackieren.

**Schritt 6 – Zweiter Lackanstrich**

Zwischenschliff mit Körnung 240. Schleifen Sie gleichmäßig in Richtung der Holzmaserung und entfernen Sie den Staub hinterher gründlich. Dann die Kommode ein zweites Mal lackieren. 5 – 6 Stunden trocknen lassen – fertig!

**MEHR ENTDECKEN AUF ADLER-TV!**

VORBEHANDLUNG

FEINSPACHTEL

Wasserbasierter, universeller Feinspachtel

- Zum Füllen kleiner Löcher, Risse in Holz und Mauerwerk
- Schnell trocknend, gut schleifbar
- Gut füllend, sehr ergiebig, schadstoffarm



GEBINDEGRÖSSEN

400 g, 1300 g

PINSELREINIGER

Für saubere Pinsel

- Entfernt lösemittelhaltige Farben und Lacke sowie Fett- und Ölflecken
- Löst auch leicht angetrocknete Farbe
- Macht Borsten weich und geschmeidig



GEBINDEGRÖSSE

500 ml, 1 l



In unseren Adern fließt Farbe.



VORBEHANDLUNG

VIVIDO ROSTEX SPRAY

Farbloser Entroster für Eisen und Stahl

- Für innen und außen
- Wandelt Restrost um
- Verhindert ein Weiterrosten
- Gebrauchsfertig, phosphatierend



GEBINDEGRÖSSE

500 ml

VIVIDO FERROBLOCK

Wasserbasierter Rostumwandler

- Zur Vorbehandlung und Roststabilisierung
- Für Eisen und Stahl
- Geruchsneutral, nicht ätzend



GEBINDEGRÖSSEN

100 ml, 250 ml, 1 l

CLEAN ENTFETTER

Für Metall und Kunststoff

- Wasserbasierter Entfetter und Reiniger
- Anlauger für alte Anstriche
- Vorbehandlung von verzinkten Flächen
- Geruchsneutral und nicht entzündlich



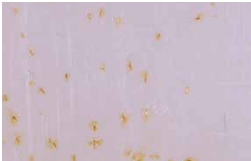
GEBINDEGRÖSSEN

1 l, 5 l

UNTERGRUNDVORBEHANDLUNG METALL



Entfernen Sie den losen Rost mit einer Drahtbürste oder einem anderen Schleifmittel. Restrost wandeln Sie am besten mit Vivido Ferrobloc um.



Punktuelle Rostunterwanderungen schleifen Sie am besten aus.



Verzinkte Flächen und Aluminium entfetten Sie mit dem Clean Entfetter und Scheifvlies. Damit schleifen Sie die Oberfläche gleichzeitig an. So kann der Lack gut haften.

GRUN- DIERUNG



VIVIDO ALKYD-PRIMER UNI

Die universelle Grundierung

- Rostschutz- und Haftgrundierung
- Für Metall und Holz geeignet
- Mit allen bunten Vivido Universallacken überlackierbar



Weiß

Grau

Rotbraun


GEBINDEGRÖSSEN

375 ml, 750 ml, 2,5 l

VIVIDO ALKYD-PRIMER

Die füllige Grundierung

- Ausgezeichnete Isolierwirkung
- Vorzugsweise für Holz
- Spezielle Grundierung für Vivido Kunstharz-Mattlack und Vivido Kunstharz-Glanzlack



Color4You

GEBINDEGRÖSSEN

375 ml, 750 ml, 2,5 l

GRUNDIERUNG

VIVIDO AQUA-PRIMER MULTI

Wasserbasierte Rostschutzgrundierung

- Ausgezeichnete Rostschutzwirkung und exzellenter Haftvermittler
- Für Eisen, Zink, Aluminium, andere Metalle, Hart-PVC im Innen- und Außenbereich
- Hervorragende Verarbeitung und Verlauf, tropfgehemmt
- Direkt auf vorbehandeltem Untergrund anwendbar
- Geruchsarm und umweltschonend
- In Weiß und Grau erhältlich



Weiß

Grau

GEBINDEGRÖSSE

750 ml, 2,5 l

TIPPS & TRICKS



TIPPS & TRICKS VON ADLER

Sie wollen Ihre Gartenbank oder Heizkörper neu lackieren?
Oder das Schaukelpferd Ihres Kindes farbig gestalten?
Auf www.adler-farbenmeister.com erhalten Sie detaillierte
Informationen zu den einzelnen Anwendungsfällen, sowie
zu den entsprechenden ADLER Produkten.

Auf ADLER-TV sehen Sie die neuen Anwendungsvideos mit
Profitipps, die Ihnen das Leben leichter machen.



In unseren Adern fließt Farbe.



facebook.com/adlerlacke



instagram.com/adlerlacke_official



youtube.com/@AdlerLacke

ADLER-FARBENMEISTER.COM

ADLER-Werk Lackfabrik · Johann Berghofer GmbH & Co KG
Bergwerkstraße 22 · A-6130 Schwaz/Tirol
T. +43 5242 6922-0 · info@adler-farbenmeister.com

ADLER Deutschland GmbH · Kunstmühlstr. 14 · D-83026 Rosenheim · T. +49 8031 304 5174

ADLER Lack AG · Etzelstraße 5 · CH-8856 Tuggen · T. +41 55 465 2121

ADLER Italia S.r.l. · Via per Marco 12/D · I-38068 Rovereto · T. +39 0464 425 308

ADLER Polska Sp. z o.o. · ul. Tyniecka 229 · PL-30-376 Kraków · T. +48 12 252 4001

ADLER Česko s.r.o. · Jihlavská 770/27 · CZ-664 41 Troubsko · T. +420 731 725 957

ADLER Slovensko s.r.o. · Montážna 3 · SK-971 01 Prievidza · T. +421 46 5199 621

ADLER Benelux BV · De Boelackers 12 · NL-5591 RA Heeze · T. +31 85 064 2020



9 004267 375087

06-2025 | 896000070501